

Bon de livraison et réception de la commande

Réception

La confirmation de la commande a créé un bon de livraison pour réceptionner la livraison. Pour y accéder, à partir du bon de commande,

- Cliquez sur "Réception par article" ou sur l'icône représentant un camion

Demandes de prix / PO00010

Modifier Créer Imprimer Action 1 / 1 < :


Réception par article Envoyer la commande par courriel Créer une Facture Annuler Bloquer Demande de prix Demande de prix envoyée Commande fournisseur

Bon de Commande
PO00010

☐ Auto-load all products
Fournisseur
Référence fournisseur

☐ Fournisseur Fruit

Date de la commande 10/02/2021 13:28:08
Responsable Administrator

 1 Reçu ☒ Toggle Purchase Price ☒ Toggle Selling Price

Articles Autres informations

	Code fournisseur du produit	Description	Date prévue	Compte analytique	Quantité	Qté reçue	Qté mesuré d'article	Prix unitaire	Taxes	Is Sous-total	Purchase Price	Is Selling Price
▼ Article	Cerise BIO (kg)	Cerise BIO (kg)	12/02/2021 13:28:08		5,000	0,000	0,000 kg	10,00	(6% M.)	50,00 €	<input type="checkbox"/>	<input type="checkbox"/>

Valider le bon de livraison

Vous pouvez valider l'ensemble du document en une seule fois en cliquant sur le bouton "Valider" (1 sur l'image ci-dessous), ou vous pouvez contrôler tous les produits, un par un, en changeant manuellement la quantité dans le champ *Fait* (ce qui a été effectivement reçu).

Achats Achats Contrôle Analyse Configuration Mitchell Admin (epiceriecoop12)

Bons de commande / PO00009 / WH/IN/00008

Modifier Créer Imprimer Action

Copy Move Line Quantity Valider Actions on articles Imprimer Annuler Déverrouiller

WH/IN/00008

Partenaire: Biofresh sec Date prévue: 15/05/2020 14:49:41
 Type d'opération: YourCompany: Réceptions End Shipping Date:
 Responsable: YourCompany, Mitchell Admin Document d'origine: PO00009

Opérations Info complémentaire Note

Article	Provider Reference	Weight	Weight Unit	Demande initiale	Fait	Unité de mesure
Passata de tomates	P001	0,20	kg	1,000	0,000	Unité(s)

Si le module [beesdoo_inventory](#) est installé, vous pouvez cliquer sur le bouton "Copy Move Line Quantity" (2 sur l'image) qui va copier en 1 clic toutes les valeurs de la colonne "Demande initiale" vers la colonne "Fait". Cela permet de rapidement corriger les lignes pour les produits manquants sans devoir tout recopier manuellement ligne par ligne.

Imprimer le bon de réception

Il peut être utile de préparer les bons de réception en version papier pour que les personnes au magasin aient la liste des réceptions prévues dans les prochains jours.

Pour ce faire,

- Cliquez sur "Imprimer" et sur "Bon de livraison"

Imprimer Action

Bon de préparation avec code barre

Bon de livraison

Si le module [stock_product_weight_on_receipt](#) est installé, des colonnes sont ajoutées sur le bon de réception et sur le PDF imprimé :

WH/IN/00008

Opérations

Partenaire

Biofresh sec

Date prévue

15/05/2020 14:49:41

Type d'opération

YourCompany: Réceptions

End Shipping Date

Responsable

YourCompany, Mitchell Admin

Document d'origine

PO00009

Opérations

Info complémentaire

Note

Article	Provider Reference	Weight	Weight Unit	Demande initiale	Fait	Unité de mesure
Passata de tomates	P001	0,20	kg	1,000	0,000	Unité(s)

Types de cas

Cas 1 : La quantité de produit reçue est égale à la quantité demandée

- Soit vous saisissez manuellement la quantité livrée et cliquez sur "Valider",
- Soit cliquez directement sur "Valider".

Si vous cliquez sur "Valider" sans avoir changé la quantité, la fenêtre suivante apparaît.

Partenaire

Contrôle

Analyse

Configuration

Contrat

WH/IN/00008

Opérations

Transfert immédiat ?

Vous n'avez pas encodé de quantités *livrées*, en cliquant sur *appliquer* Odoo traitera toutes les quantités *réservées*.

Appliquer

Annuler

- Modifiez et cliquez alors sur "Appliquer"

Cas 2 : La quantité de produit reçue est inférieure à celle commandée - reliquat

Si les quantités sont inférieures, alors il faut les noter dans la colonne *Fait* avant de valider. Une nouvelle fenêtre va s'ouvrir.

WH/IN/00008

Opérations

Partenaire
Fournisseur Fruit
Type d'opération
My Company: Réceptions
Responsable
Administrator

Date prévue
12/02/2021 13:28:08
End Shipping Date
Document d'origine
PO00010

Opérations
Info complémentaire
Note

Article	Weight	Weight Unit	Provider Reference	Demande initiale	Fait	Unité de mesure
Cerise BIO (kg)	0,00			5,000	0,000	kg

Créer un reliquat?

Vous avez traité moins d'articles que la demande initiale.

Créer un reliquat si vous vous attendez à traiter la quantité de produits restante
Ne créer pas de reliquat si vous ne vous attendez pas à traiter la quantité de produits restante.

Créer un reliquat
Pas de reliquat
Annuler

Si vous pensez recevoir les produits restants dans l'avenir, sélectionnez "Créer un reliquat". Odoo va créer un nouveau bon de réception pour les produits en attente.

Le bon de commande aura donc deux réceptions enregistrées.

2 Reçu

Référence	Emplacement de destination	Partenaire	Date prévue	Document d'origine	Reliquat de	État
WH/IN/00014	WH/Stock	Deco Addict	19/03/2020 23:04:25	PO00011	WH/IN/00013	Prêt
WH/IN/00013	WH/Stock	Deco Addict	19/03/2020 23:04:25	PO00011		Fait

Cas 3 : La quantité de produit reçue est inférieure à celle commandée - pas de reliquat

Si vous choisissez "Pas de reliquat", la commande est considérée comme complète. Le bon de réception avec les quantités manquantes est créé mais directement avec le statut *Annulé*.

Cas 4 : La quantité de produit reçu est supérieure à celle commandée

La quantité est répercutée dans la colonne "reçu" du bon de commande.

Bon de Commande

☆ **P00002**

Fournisseur ? Cantine 2

Référence fournisseur ?



Date de confirmation 27/04/2023 1'

Arrivée prévue ? 27/04/2023 1'

Arrivée ? 27/04/2023 1'

Articles

Autres informations

Article	Description	Quantité		Reçu	Facturé	Prix unitaire	
Carotte	Carotte	1,00		3,00	0,00	0,00	
Ajouter un produit Ajouter une section Ajouter une note							



Cas 5 : Un produit non commandée se retrouve dans la livraison

Le produit n'est pas repris dans le bon de commande.

Revision #14

Created 10 February 2021 11:44:17 by Admin

Updated 27 April 2023 09:51:34 by Admin