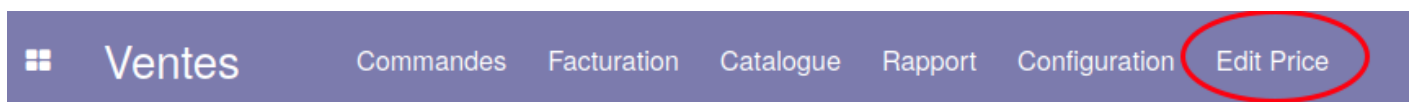


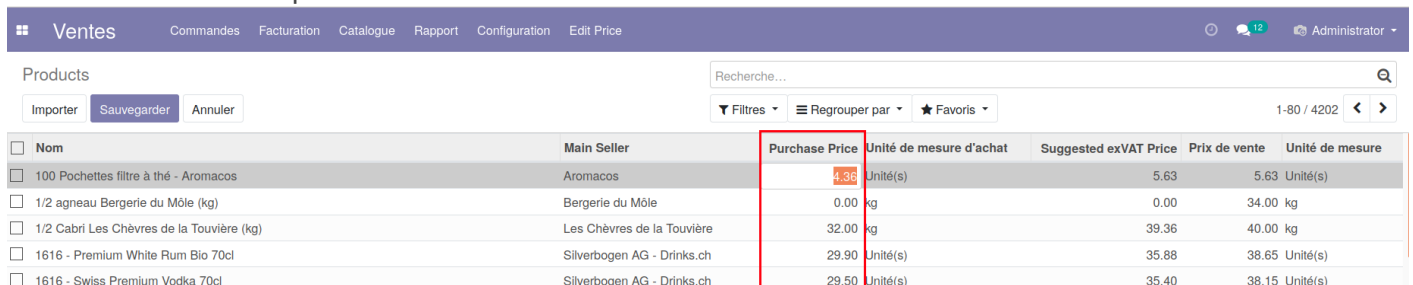
# Modifier les prix d'achat et de vente (Menu Edit price)

Le module `sale_adapt_price_wizard` ajoute une vue liste éditable dans l'application Ventes.

Dans **Ventes** < *Edit Price*, une nouvelle vue permet de visualiser les articles sous format de liste.



Seule la colonne de prix d'achat est éditable.

The image shows the 'Edit Price' view in the Ventes application. It features a table with columns: Nom, Main Seller, Purchase Price, Unité de mesure d'achat, Suggested exVAT Price, Prix de vente, and Unité de mesure. The 'Purchase Price' column is highlighted with a red box. The table contains several rows of product data.

<input type="checkbox"/> Nom	Main Seller	Purchase Price	Unité de mesure d'achat	Suggested exVAT Price	Prix de vente	Unité de mesure
<input type="checkbox"/> 100 Pochettes filtre à thé - Aromacos	Aromacos	4.36	Unité(s)	5.63	5.63	Unité(s)
<input type="checkbox"/> 1/2 agneau Bergerie du Môle (kg)	Bergerie du Môle	0.00	kg	0.00	34.00	kg
<input type="checkbox"/> 1/2 Cabri Les Chèvres de la Touvière (kg)	Les Chèvres de la Touvière	32.00	kg	39.36	40.00	kg
<input type="checkbox"/> 1616 - Premium White Rum Bio 70cl	Silverbogen AG - Drinks.ch	29.90	Unité(s)	35.88	38.65	Unité(s)
<input type="checkbox"/> 1616 - Swiss Premium Vodka 70cl	Silverbogen AG - Drinks.ch	29.50	Unité(s)	35.40	38.15	Unité(s)

## Edition du prix d'achat

Il suffit de modifier le prix dans la colonne puis cliquer sur le bouton "Sauvegarder" pour que le prix d'achat soit adapté sur la fiche de l'article.

## Edition du prix de vente

Selon la configuration choisie, le prix de vente sera adapté automatiquement ou manuellement. Le prix de vente sera adapté sur la fiche de l'article en utilisant la valeur du [prix suggéré](#).

## Modification automatique du prix de vente

Dans le menu de **Configuration** du module **Achats**, cocher la case "Automatically write suggested price". Cette option n'a d'effet que sur les modifications des prix d'achats dans le menu "Edit price".

The screenshot shows the 'Configuration' menu in the 'Achats' module. The 'Automatically write suggested price' option is highlighted with a red box. The option is checked, indicating it is enabled. The description states: 'When editing the purchase price of a product (only in the 'Edit Price' menu), automatically set its sales price as the calculated suggested price.'

## Modification manuelle du prix de vente

Pour modifier ensuite le prix de vente manuellement,

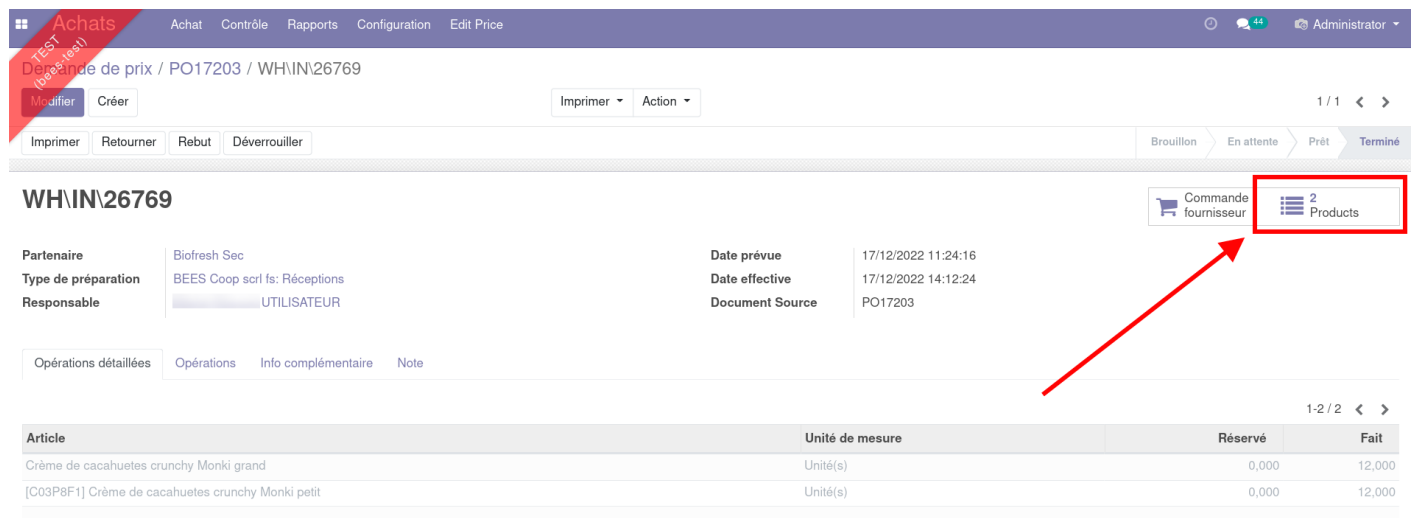
- sélectionnez les lignes d'articles concernées
- cliquez sur le menu "Action"
- sélectionnez "Adapt Sales Price"

The screenshot shows the 'Ventes' module with a list of products. The 'Action' menu is open, and 'Adapt Sales Price' is selected. A red arrow points from the 'Adapt Sales Price' option in the 'Action' menu to the '100 Pochettes filtre à thé - Aromacos' product in the list.

Nom	Main Seller	Unité de mesure d'achat	Suggested exVAT Price	Prix de vente	Unité de mesure
100 Pochettes filtre à thé - Aromacos	Aromacos	4.36 Unité(s)	5.63	5.63	Unité(s)
1/2 agneau Bergerie du Môle (kg)	Bergerie du Môle	0.00 kg	0.00	34.00	kg
1/2 Cabri Les Chèvres de la Touvière (kg)	Les Chèvres de la Touvière	32.00 kg	39.36	40.00	kg
1616 - Premium White Rum Bio 70cl	Silverbogen	29.90 Unité(s)	35.88	38.65	Unité(s)
1616 - Swiss Premium Vodka 70cl	Silverbogen	29.50 Unité(s)	35.40	38.15	Unité(s)
1653 - Old Barrel Rum 50cl	Silverbogen	37.90 Unité(s)	45.48	49.00	Unité(s)

# Adapter les prix depuis les bons de réception des commandes

Le module `stock_picking_product_link` ajoute un bouton "X produits" sur les bons de réception, qui permet d'accéder directement à la liste des produits commandés.



The screenshot shows the 'Achats' module interface. At the top, there's a navigation bar with 'Achat', 'Contrôle', 'Rapports', 'Configuration', and 'Edit Price'. Below this, the header indicates 'Demande de prix / PO17203 / WH\IN\26769'. There are buttons for 'Modifier', 'Créer', 'Imprimer', and 'Action'. A status bar shows 'Brouillon', 'En attente', 'Prêt', and 'Terminé'. The main section displays details for 'WH\IN\26769', including 'Partenaire: Biofresh Sec', 'Type de préparation: BEES Coop srl fs: Réceptions', 'Responsable: UTILISATEUR', 'Date prévue: 17/12/2022 11:24:16', 'Date effective: 17/12/2022 14:12:24', and 'Document Source: PO17203'. A red box highlights the '2 Products' button, with a red arrow pointing to it from the text below. Below the details, there's a table with columns 'Article', 'Unité de mesure', 'Réservé', and 'Fait'. The table contains two rows of data for 'Crème de cacahuètes crunchy Monki grand' and 'Crème de cacahuètes crunchy Monki petit'.

Article	Unité de mesure	Réservé	Fait
Crème de cacahuètes crunchy Monki grand	Unité(s)	0,000	12,000
[C03P8F1] Crème de cacahuètes crunchy Monki petit	Unité(s)	0,000	12,000

Si l'on n'utilise pas les variantes d'article :

On a alors accès à une vue liste des modèles d'articles, avec les actions habituelles :

- L'action *Adapt Price*
- Les édition en lot prédéfinies (voir [ici comment éditer en lot](#))
- L'action *Request label printing*, et *Set label as printed* ([plus d'info sur le champ "Print label?"](#))

Si les variantes sont activées

Ce sont les variantes incluses dans le bon de réception qui sont alors affichées et non les modèles d'articles.

Revision #7

Created 16 April 2021 06:49:26 by virginie@coopiteasy.be

Updated 6 January 2023 09:37:21 by Pol