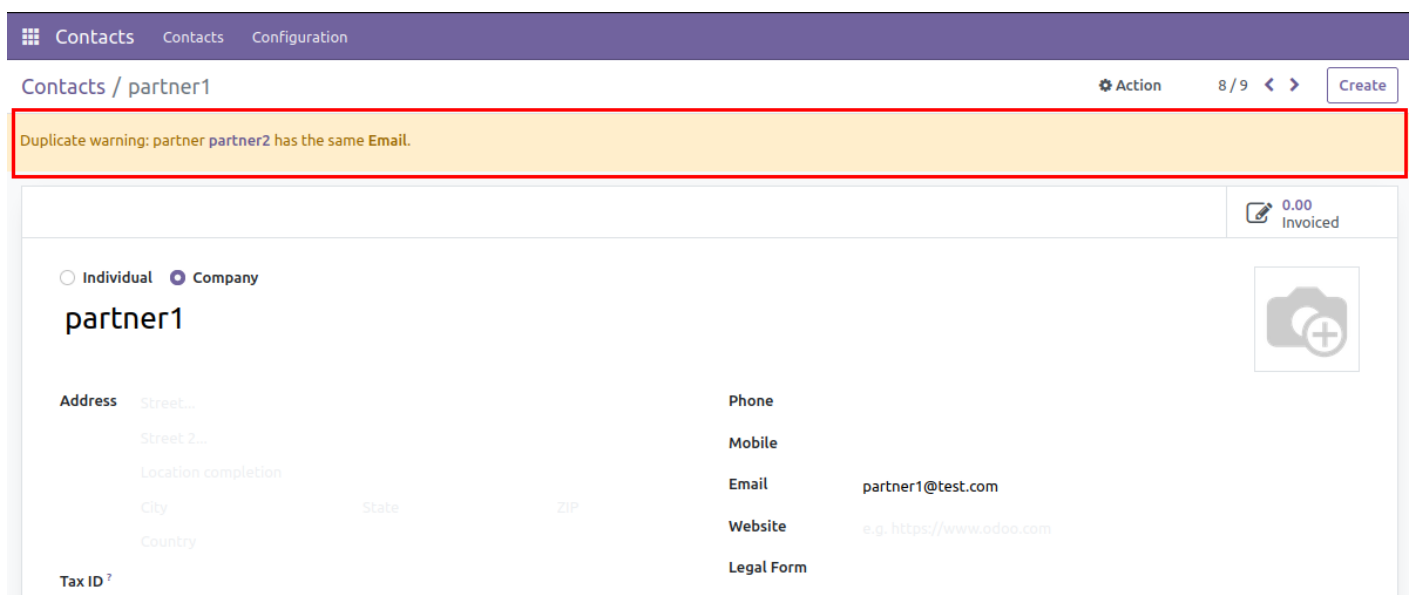


Contacts : alerte en cas de doublon d'adresse email (v16) et fusionner les doublons

Alerte doublon d'adresse email

Le module OCA [partner_email_duplicate_warn](#) affiche un message d'alerte quand on encode un nouveau contact avec la même adresse email qu'un contact existant (qu'il soit archivé ou actif).



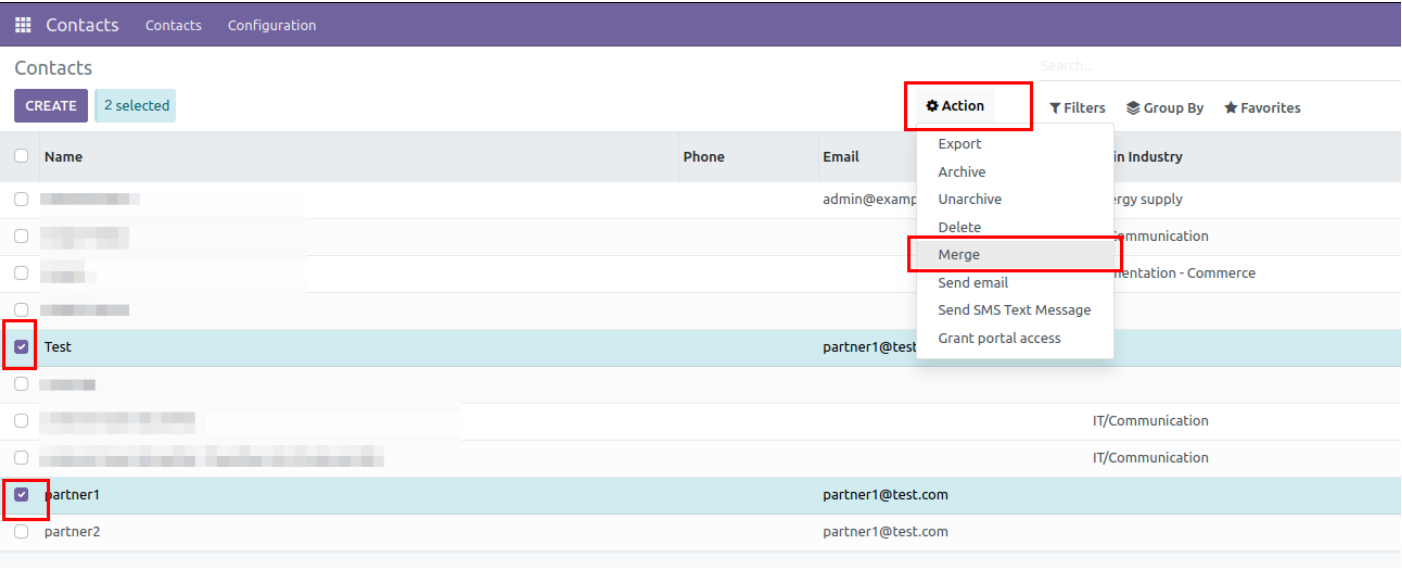
The screenshot shows the Odoo Contacts form for a contact named 'partner1'. At the top, there is a navigation bar with 'Contacts', 'Contacts', and 'Configuration'. Below this, the breadcrumb 'Contacts / partner1' is visible. A yellow warning message is displayed in a box: 'Duplicate warning: partner **partner2** has the same Email.' The form itself has tabs for 'Individual' and 'Company' (selected). The contact name 'partner1' is at the top. Below it, there are fields for 'Address' (Street, Street 2, Location completion, City, State, ZIP, Country) and 'Tax ID'. To the right, there are fields for 'Phone', 'Mobile', 'Email' (with value 'partner1@test.com'), 'Website' (with value 'e.g. https://www.odoo.com'), and 'Legal Form'. A '0.00 Invoiced' status is shown in the top right corner.

Fusionner les doublons de contact

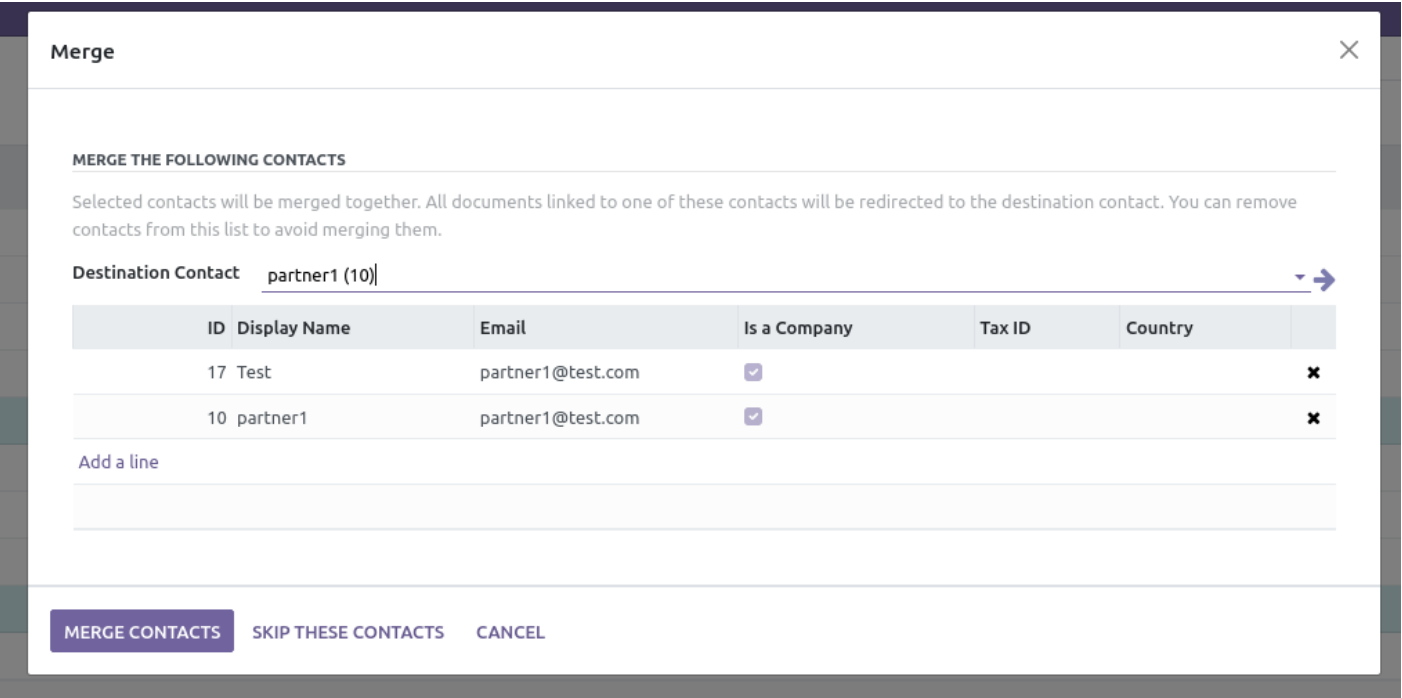
Afficher les contacts en vue "liste".

Sélectionner les contacts à fusionner en cochant la case de la première colonne, à gauche.

Cliquer sur le bouton "Action" > Merge (Fusionner)



Une fenêtre s'ouvre :



Sélectionner dansle champ "Destination Contact" le contact qui sera conservé après la fusion.

Cliquer sur le bouton "Merge Contacts".