

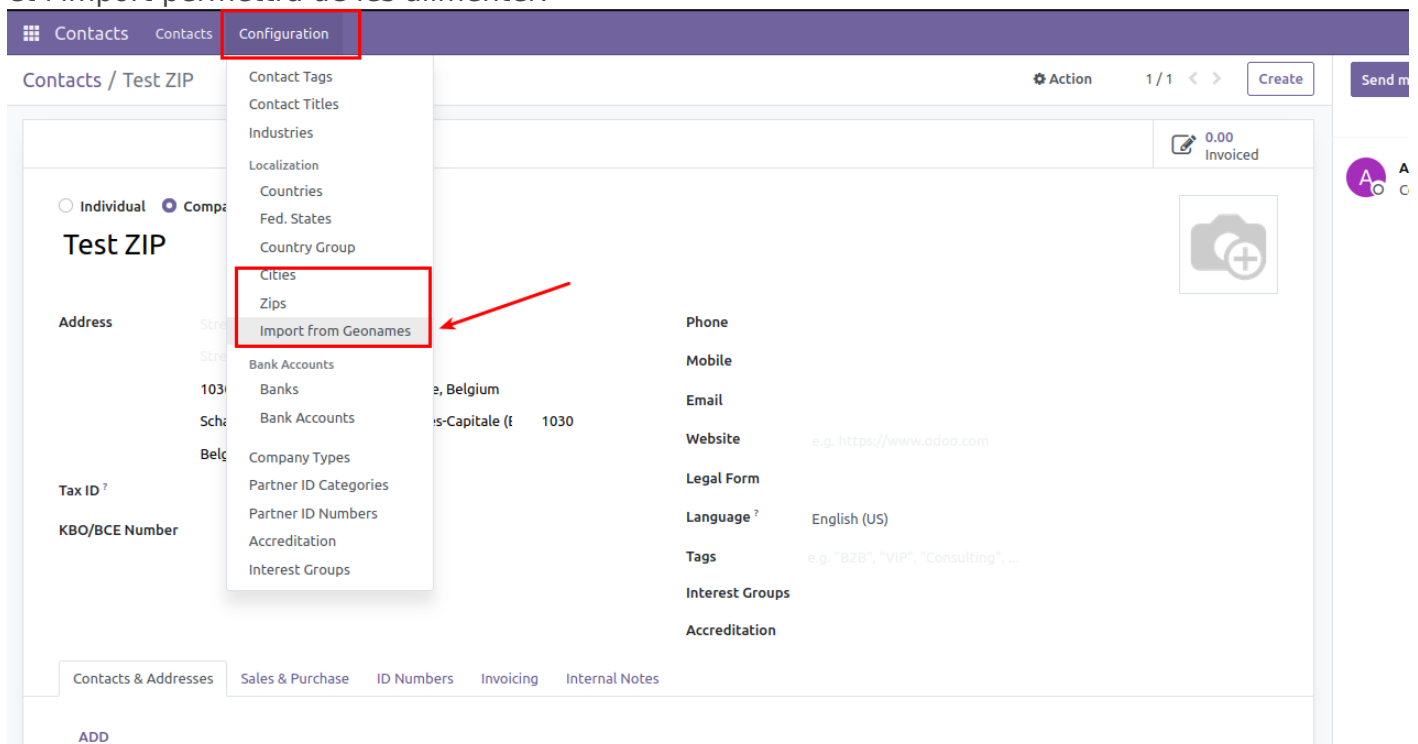
# Liste des codes postaux (zip) et lien avec le nom des villes (v14 et v16)

Les modules de l'OCA [base\\_location](#) et [base\\_location\\_geonames\\_import](#) permettent d'importer dans la base de données la liste des villes et codes postaux afin de faciliter l'encodage de nouveaux contacts. Les données importées proviennent de <http://www.geonames.org/>.

## Configuration

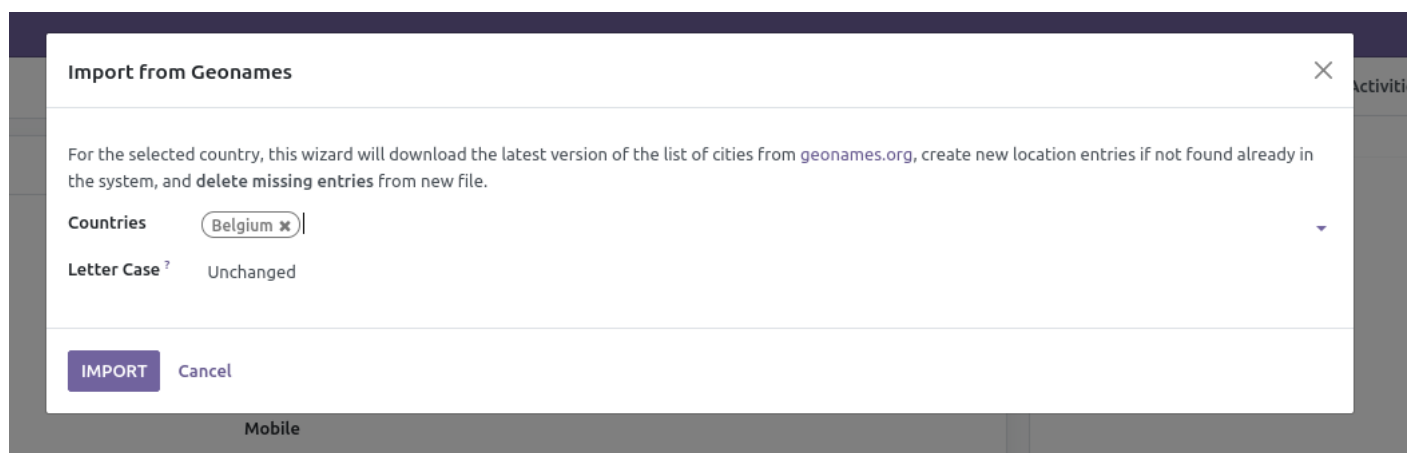
Installer les 2 modules sur la base de données.

Se rendre dans **Contacts** > *Configuration* > Import from Geonames. De nouveaux menus de configurations sont ajoutés par les modules : Cities et Zip (codes postaux). Ils sont vides au départ et l'import permettra de les alimenter.



Dans le pop up, sélectionner le(s) pays à importer et choisir le formatage des villes (on peut choisir de tout mettre en majuscule ou uniquement la première lettre, ou garder les données telles

qu'elles sont dans la base de données depuis laquelle les données sont importées). Cette option (unchanged) fonctionne très bien pour la Belgique.



**Import from Geonames**

For the selected country, this wizard will download the latest version of the list of cities from [geonames.org](https://www.geonames.org), create new location entries if not found already in the system, and **delete missing entries** from new file.

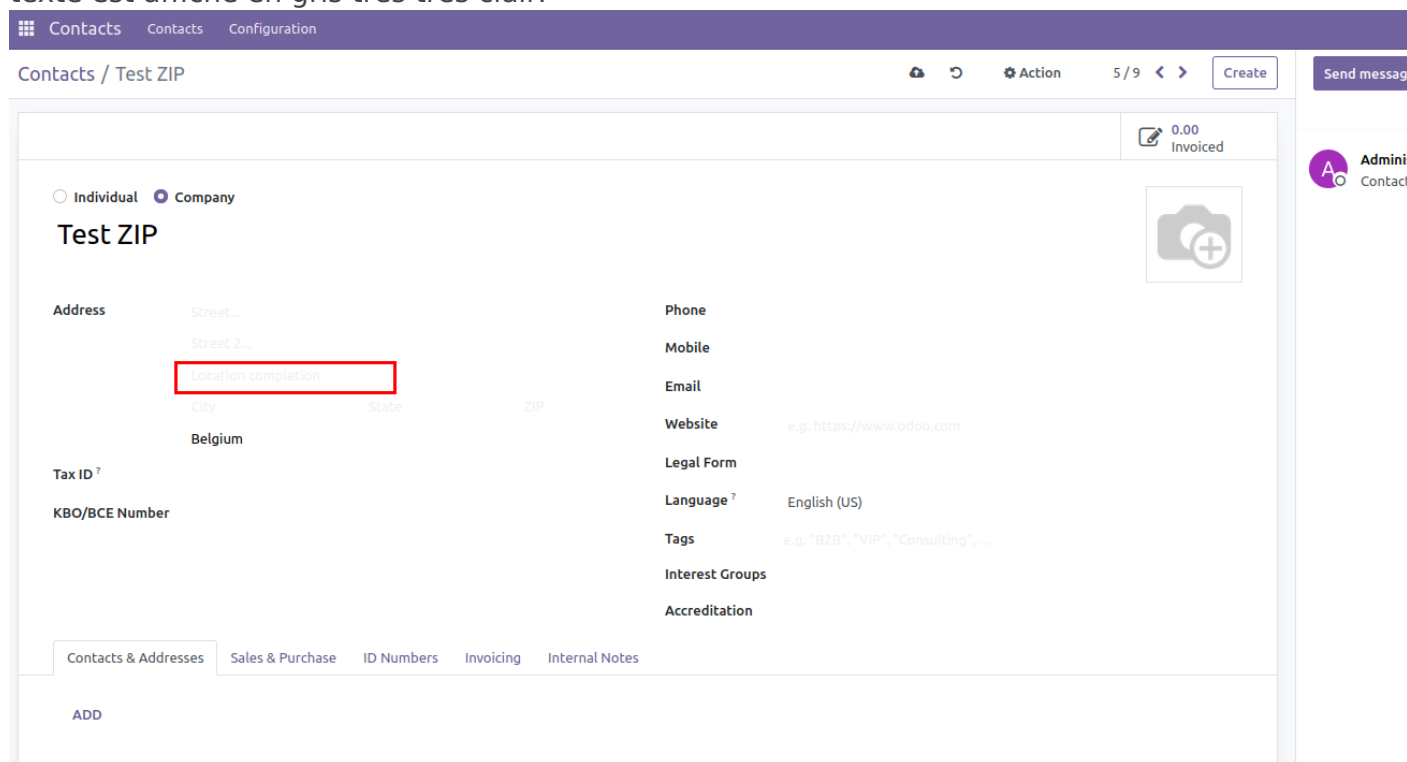
Countries: Belgium ✕

Letter Case <sup>?</sup>: Unchanged

**IMPORT** Cancel

## Usage

Sur une fiche d'un contact, encodez la ligne "Location completion" dans la zone de l'adresse. Le texte est affiché en gris très très clair.



Contacts / Test ZIP

0.00 Invoiced

☐ Individual ☒ Company

**Test ZIP**

Address

Street...

Street 2...

**Location completion**

City State ZIP

Belgium

Tax ID <sup>?</sup>

KBO/BCE Number

Phone

Mobile

Email

Website e.g. <https://www.odoo.com>

Legal Form

Language <sup>?</sup> English (US)

Tags e.g. "B2B", "VIP", "Consulting", ...

Interest Groups

Accreditation

Contacts & Addresses Sales & Purchase ID Numbers Invoicing Internal Notes

ADD

Adminis Contact

Encoder le début d'un code postal ou d'une ville. La sélection sera affinée au fur et à mesure :

# Test ZIP

Address

Street...

Street 2...

10



Tax ID ?

KBO/BCE Number

- 1000, Bruxelles, Bruxelles-Capitale, Belgium
- 1020, Laeken, Bruxelles-Capitale, Belgium
- 1030, Schaerbeek, Bruxelles-Capitale, Belgium
- 1040, Etterbeek, Bruxelles-Capitale, Belgium
- 1050, Ixelles, Bruxelles-Capitale, Belgium
- 1060, Saint-Gilles, Bruxelles-Capitale, Belgium
- 1070, Anderlecht, Bruxelles-Capitale, Belgium
- 1080, Molenbeek-Saint-Jean, Bruxelles-Capitale, Belgium

[Search More...](#)

Contacts & Addresses

Sales & Purchase

ID Numbers

Invoicing

Internal Notes

Après sélection de la bonne ligne, les champs "Ville", "Code postal", "Région" seront remplis automatiquement, juste en-dessous.

☐ Individual ☒ Company

## Test ZIP

Address

Street...

Street 2...

1060, Saint-Gilles, Bruxelles-Capitale, Belgium

Saint-Gilles

Bruxelles-Capitale (E

1060

Belgium

Phone

Mobile

Email

Website

Legal Form

Language ?

Tags

Interest Groups

Accreditation

Tax ID ?

KBO/BCE Number

Contacts & Addresses

Sales & Purchase

ID Numbers

Invoicing

Internal Notes

ADD

Il est toujours possible de remplir directement la ville, région ou code postal sans encoder la ligne de sélection juste au-dessus. Dans ce cas, aucun contrôle n'est effectué.

Revision #4

Created 7 December 2022 09:57:46 by virginie@coopiteasy.be

Updated 30 January 2023 10:42:46 by virginie@coopiteasy.be