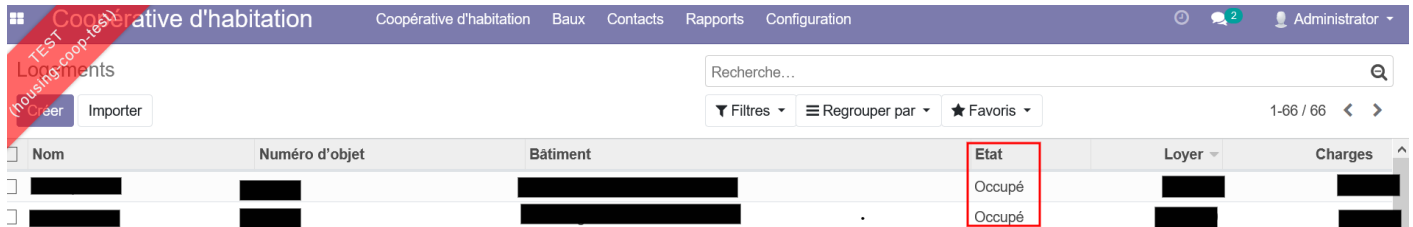


Créer un logement

Pour accéder aux logements,

- Allez dans **Coopérative d'habitation** < *Coopérative d'habitation* < "Logements"

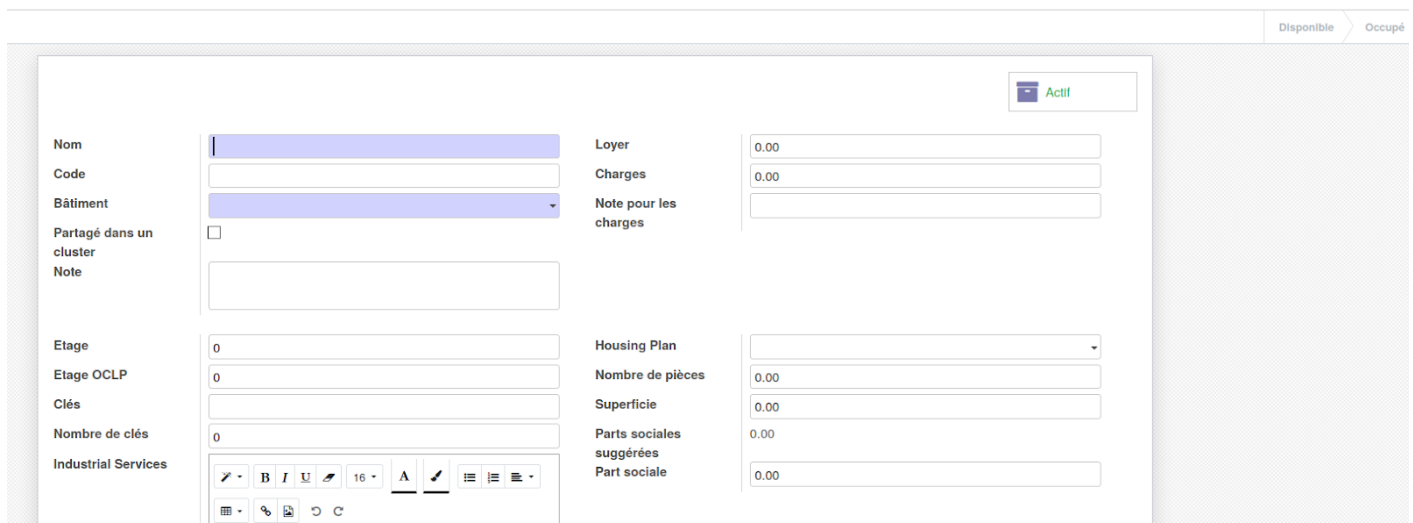


Nom	Numéro d'objet	Bâtiment	Etat	Loyer	Charges
			Occupé		
			Occupé		

L'état du logement est "Disponible" ou "Occupé", selon qu'un bail est en cours au moment où on visualise le logement.

- Cliquez sur "Créer" dans la liste des logements.

Il est obligatoire que le logements soit lié à un bâtiment.



Disponible Occupé

Actif

Nom

Code

Bâtiment

Partagé dans un cluster

Note

Etage

Etage OCLP

Clés

Nombre de clés

Industrial Services

Loyer

Charges

Note pour les charges

Housing Plan

Nombre de pièces










Superficie

Parts sociales suggérées

Part sociale

En bas se trouve la liste des baux qui sont liés à ce logement.

Industrial Services

suggerees
Part sociale

0.00

Est une arcade

☐

Baux

Bail

[Ajouter une ligne](#)

Locataire

Début

Fin

Etat

Revision #1

Created 20 April 2021 12:48:15 by Admin

Updated 20 April 2021 13:14:31 by Admin