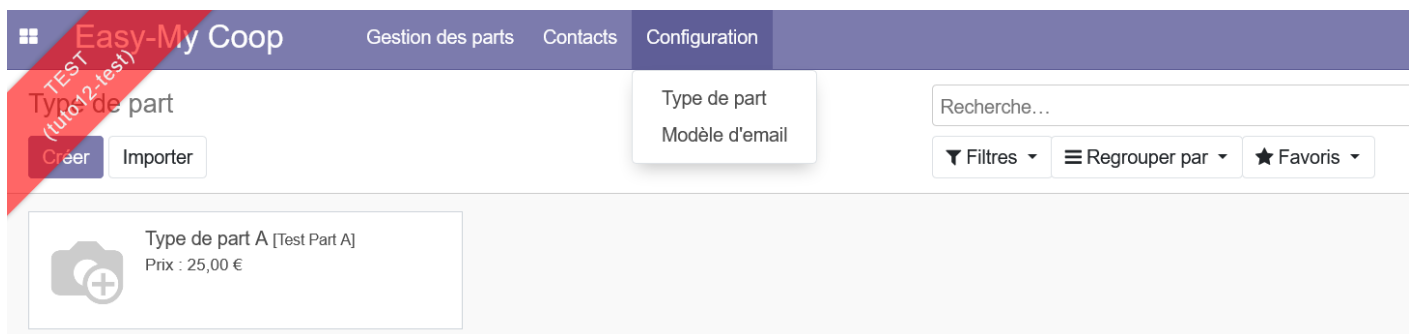


# Types de parts, contenu des emails, sources de référencement


Deux paramètres sont configurables directement dans le module, les types de part et les modèles de mail. Ces configurations sont accessibles via **Cooperators** < *Configuration* < "Type de part" ou "Modèle d'email"



## Types de parts


Dans **Cooperators** < *Configuration* < "Type de part", permet de configurer les types de parts et leur montants.

- Cliquez sur "Créer"




Nom de l'article


**Part A - Founder**



2 Variantes



0,00 Unité(s) Vendu



Actif

☒ Peut être vendu
 ☒ Peut être acheté
 ☒ Est une part?
 ☒ Afficher sur le site web

Information Générale

Variantes

Share Information

Ventes

Achats

Type d'article

Service

Prix de vente

50,00 €

Catégorie d'article

All

Taxes à la vente

**Notes internes**

Cette note est pour usage interne seulement.

Il est aussi possible d'indiquer, via l'onglet *"Share Information"*

- o La quantité minimale suggérée qu'on peut prendre (cela mettra par défaut par exemple 10 parts A mais le membre peut diminuer cette quantité)
- o La quantité minimale qu'on peut prendre (impossible d'aller en dessous)
- o Become customer : si le membre achète cette part, il sera automatiquement "client"
- o Si la part peut être souscrite par une personne morale et/ou physique
- o Mail template, permet de personnaliser le mail qui sera envoyé avec le certificat de part et donc d'avoir un texte différent par type de coopérateur.

Dans l'onglet Comptabilité, préciser le compte général du plan comptable qui sera utilisé pour comptabiliser les apports (anciennement appelés "le capital", avant la mise en application du nouveau code des sociétés et associations en Belgique).

Information Générale

Information sur la part

Ventes

eCommerce

Comptabilité

**Créances**

Compte de revenus

Compte Analytique

Revenu

119000 Autres apports indisponibles hors capital

**Dettes**

Compte de dépenses

Compte Analytique

Dépenses

Compte d'écart de prix

119000 Autres apports indisponibles hors capital

Et si le module `beesdoo_easy_my_coop` est installé :

- o Allow owner to work : la personne peut rentrer dans le système des shifts
- o eater/worker, eater : la personne est incluse dans le système des shifts ("eater/worker") ou est simplement "mangeuse" ("eater").
- o Allow owner to shop : cette info n'est pas utilisée actuellement

### Part B

☐ Peut être vendu
 ☐ Peut être acheté
 ☒ Is share?
 ☐ Display on website
 ☐ Impact Standard Price

Information Générale

Variantes

Share Information

Comptabilité

#### Info

Nom court

Default share product

Mail template

Part B

☐

#### Configuration

Force Min Qty

Minimum quantity

Eater/Worker

Become customer

Allow owner to work?

Allow owner to shop?

Max number of eater allowed

Can be subscribed by companies?

Can be subscribed by individuals?

☐

1

Worker and Eater

☒

☒

☒

1

☒

☒

## Source de référencement

Si le module `cooperator_website_referral_source` est installé, il est possible de configurer des options qui seront disponibles sur le formulaire de prise de part. Le nouveau coopérateur peut indiquer comment il a entendu parler de la coopérative.

## Contenu des emails

Le texte des emails est également configurable dans le module **Cooperators** < *Configuration* < "Modèle d'email" ou dans le module **Configuration** < *Technique* < "Courriel" < Modèle.

Les modèles d'email à personnaliser sont :

Nom du modèle d'email	Objet dans Odoo	Contexte
Company Confirmation Email	Demande de Souscription	Confirmation de la demande de souscription pour les personnes morales - mail par défaut si pas défini sur le type de part
Confirmation Email	Demande de Souscription	Confirmation de la demande de souscription pour les personnes physiques - mail par défaut si pas défini sur le type de part
Request to Release Capital - Send by Email	Facture	Envoi des infos pour payer les parts avec la communication structurée

Payment Received Confirmation - Send By Email	Partenaire	Confirmation de réception de paiement pour un nouveau coopérateur, avec le certificat de coopérateur en pièce jointe.
Share Increase - Payment Received Confirmation - Send By Email	Partenaire	Confirmation de réception de paiement pour une augmentation de parts, avec le certificat à jour en pièce jointe.
Share transfer - Send By Email	Partenaire	Mail envoyé à la personne qui a reçu des parts suite à un transfert de part d'un coopérateur, avec certificat joint.
Share update - Send By Email	Partenaire	Mail envoyé à un coopérateur qui a modifié son nombre de parts (vente, transfert...), avec certificat joint.
Tax Shelter Certificate - Send By Email	Attestation Tax Shelter	Mail envoyé à un coopérateur lors de l'envoi des attestations Tax Shelter.

---

Revision #10

Created 11 March 2021 08:22:05 by Admin

Updated 20 November 2023 11:47:16 by virginie@coopiteasy.be