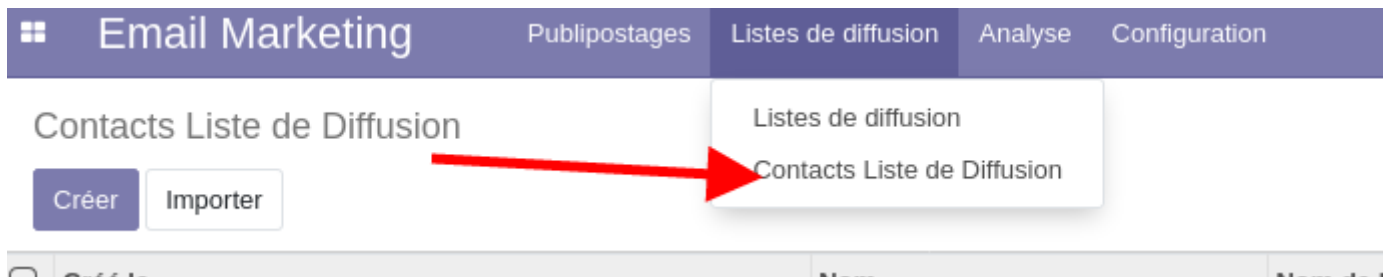


# Gérer une liste noire

Odoo propose un système de liste noire qui permet d'empêcher que Odoo envoie des mails à une adresse en particulier.

Cette liste noire peut se retrouver depuis un contact d'une liste de diffusion. Pour cela aller dans le menu Liste de diffusion < Contacts liste de diffusion.



La colonne "Blackbox" permet de voir les contacts repris sur la liste noire.

Contacts Liste de Diffusion

Créer Importer

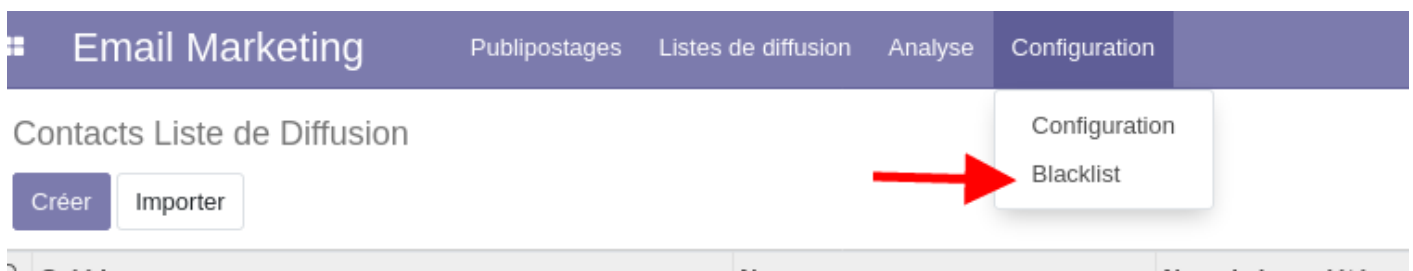
Recherche...

Filtres Regrouper par Favoris

1-80 / 5946

Créé le	Nom	Nom de la société	Courriel	Rebondi	Blacklist
<input type="checkbox"/>	05. 09. 2021 20:29:40			0	<input type="checkbox"/>
<input type="checkbox"/>	05. 09. 2021 20:29:40			0	<input type="checkbox"/>
<input type="checkbox"/>	13. 12. 2020 20:29:58			0	<input type="checkbox"/>
<input type="checkbox"/>	05. 09. 2021 17:31:29			0	<input type="checkbox"/>
<input type="checkbox"/>	27. 06. 2021 23:10:30			0	<input type="checkbox"/>

Il est également possible de retrouver cette liste dans le menu Configuration < Blacklist.



## Blacklist

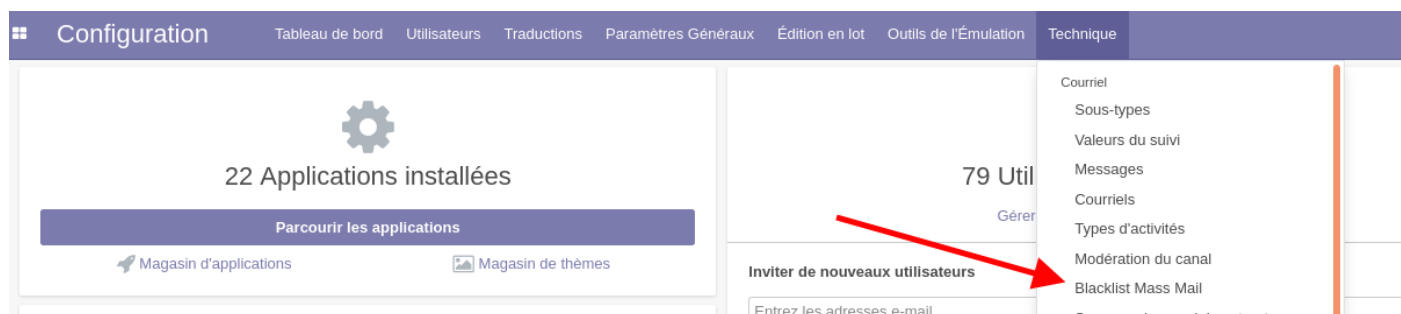
Créer Importer

Recherche...

Filtres Regrou

Date de la liste noire	Adresse électronique
15. 12. 2020 10:07:14	
01. 04. 2021 18:54:33	
01. 04. 2021 19:37:13	
01. 04. 2021 22:43:26	
18. 04. 2021 12:54:57	
18. 04. 2021 12:55:25	
19. 07. 2021 20:58:13	
19. 07. 2021 21:00:24	
19. 07. 2021 21:51:46	
19. 07. 2021 21:55:51	

Enfin ce menu est également accessible depuis la configuration générale, dans le menu Technique<Courriel< "Black list Mass Mail".



The screenshot shows the 'Configuration' menu with the following structure:

- Configuration
  - Tableau de bord
  - Utilisateurs
  - Traductions
  - Paramètres Généraux
  - Édition en lot
  - Outils de l'Émulation
  - Technique
    - Courriel
      - Sous-types
      - Valeurs du suivi
      - Messages
      - Courriels
      - Types d'activités
      - Modération du canal
      - Blacklist Mass Mail
      - Serveurs de courriels entrant

A red arrow points to the 'Blacklist Mass Mail' option in the 'Technique' > 'Courriel' menu.

Il est possible de permettre aux contacts de se mettre eux même sus liste noire en activant la [configuration adéquate](#).

Revision #2

Created 30 September 2021 11:41:23 by Catherine Lembrée

Updated 30 September 2021 11:52:58 by Catherine Lembrée