

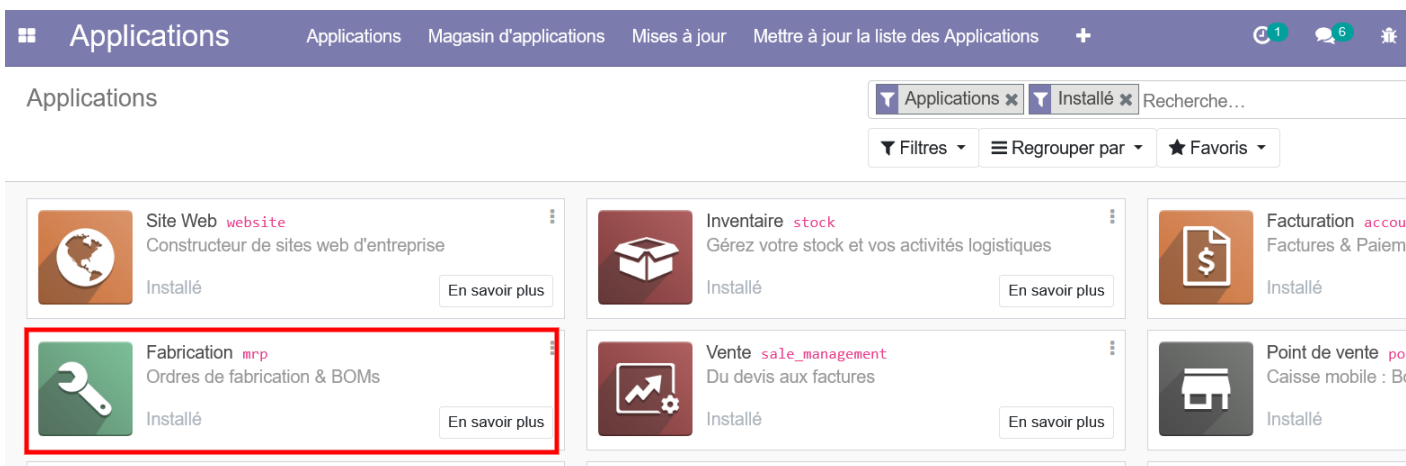
Présentation générale de l'application Fabrication/Producti on

- [Prérequis](#)
- [Paramètres généraux - Fabrication](#)

Prérequis

L'installation

Le module **Fabrication** doit être installé.



Si la gestion des lots est nécessaire, activez cette option :

- Module **Inventaire** < *Configuration* < "Traçabilité" < Lots et numéros de série



Paramétrer les fiches articles

Afin d'utiliser cette application au mieux, il faut s'assurer que les fiches articles des produits finis et des matières premières que vous utiliserez aient bien été définis/paramétrer.

Ci-dessous sont repris les informations nécessaires à encoder pour la bonne utilisation des articles dans l'application de **Production**, pour plus d'information sur la fiche article, se référer à la section de [paramétrage de la fiche article](#).

1. Article de produit fini et sa nomenclature

Les informations suivantes sont à remplir :

Dans l'onglet d'[Informations générales](#)

- Type d'article : Produit stockable
- Prix de vente (htva ou tvac selon la taxe)
- La taxe de vente
- L'unité de mesure de vente

Savon

☒ Peut être vendu
☐ Peut être acheté
☐ Est une part?
☐ Peut être inséré dans une note de frais

Information Générale | Ventes | eCommerce | Inventaire

Type d'article	Produit stockable
Référence Interne	
Code Barre	
Catégorie d'article	All
Prix de vente	1,00 €
Taxes à la vente	21%
Coût	0,00 €
Unité de mesure	Unité(s)
Unité de mesure d'achat	Unité(s)

Dans l'onglet [Inventaire](#)

- Peut être vendu
- Routes : Produire
- Traçabilité : Suivi par lot

Savon

☒ Peut être vendu
☐ Peut être acheté
☐ Est une part?
☐ Peut être inséré dans une note de frais

Information Générale | Ventes | eCommerce | **Inventaire**

Opérations

Routes

☐ Approvisionner à la commande
☐ Acheter
☒ Produire

Délai de fabrication 30,00 jours
Délai de livraison au client 7,00 jours

Traçabilité

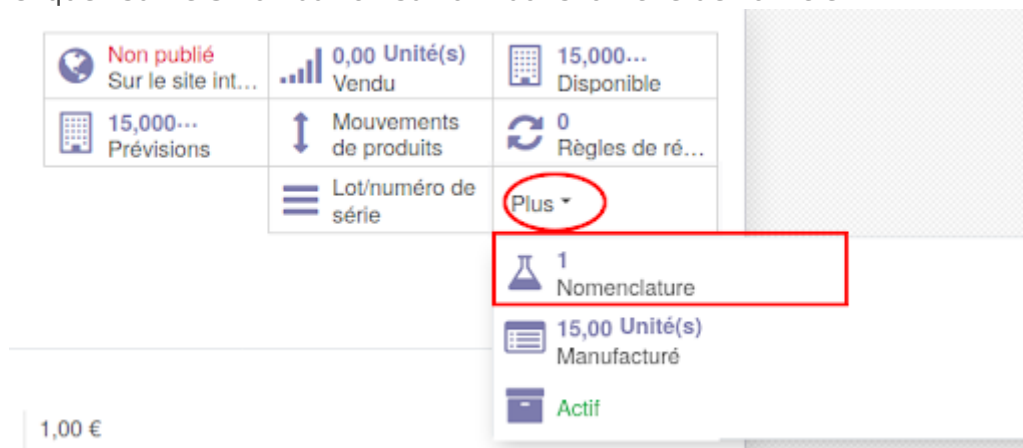
Suivi | Par lots

Créer la nomenclature de l'article :

Cette nomenclature permet de définir une liste de matières premières nécessaires à la fabrication du produit fini; via un ordre de fabrication ou un kit de produits.

Vous pouvez y accéder de deux manières différentes ;

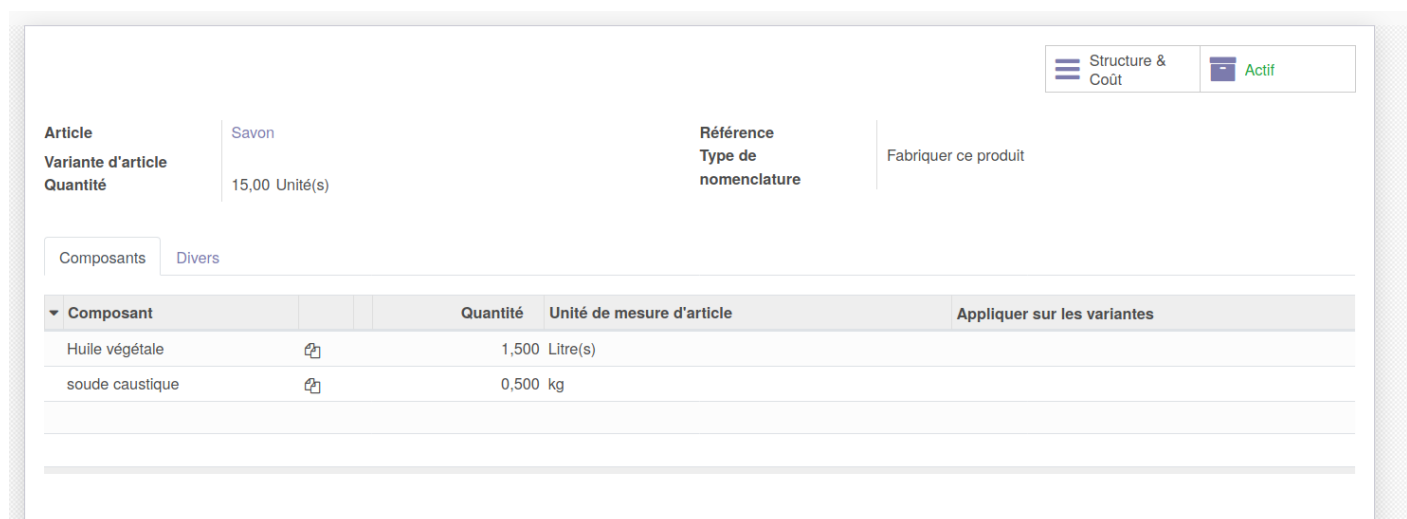
- Cliquez sur le Smartbutton suivant dans la fiche de l'article.



- Depuis la liste de toutes les nomenclatures, **Fabrication** < *Données de base* < Nomenclatures



- Et cliquez sur "Créer"



2. Article de matière première

Les informations suivantes sont à remplir ;

Dans l'onglet d'Informations générales

- Indiquez les unités
- Routes : Acheter
- Suivi

soude caustique

☐ Peut être vendu
 ☒ Peut être acheté
 ☐ Est une part?
 ☐ Peut être inséré dans une note de frais

0,00 kg Achetés	19,500 kg Disponible	19,500 kg Prévisions
Mouvements de produits	0 Règles de ré...	Lot/numéro de série
	0 Nomenclature	Plus ▾

[Information Générale](#)
[Variantes](#)
[Achats](#)
[Inventaire](#)

Opérations

Routes

☐ Approvisionner à la commande
 ☒ Acheter
 ☐ Produire

Délai de fabrication
0,00 jours

Traçabilité

Suivi

Par lots

Emplacements de contrepartie

Logistique

- Indiquez les données d'achats dans l'onglet [Achats](#).

Paramètres généraux - Fabrication

Pour y avoir accès, il faut passer en [mode développeur](#).

Vous pouvez y accéder de deux façons, soit depuis le menu **Configuration : Configuration < Paramètre généraux < "Fabrication"**

soit depuis le sous-menu *Configuration* présent dans chaque application : **Fabrication < Configuration < "Configuration" < Fabrication**

Configuration (tuto) 2-2-16

Sauvegarder Annuler

Recherche...

Opérations	
<input type="checkbox"/>	Ordres de travail Traiter des opérations à des postes de travail spécifiques selon la gamme

Articles	
<input type="checkbox"/>	Sous-produits Produire des sous-produits (A + B et C + D)

Planning	
<input type="checkbox"/>	Pdp Enterprise Planifier les ordres de fabrication ou les bons de commande en fonction des prévisions
<input type="checkbox"/>	Délai de sécurité Planifier les ordres de fabrication plus tôt pour éviter les retards