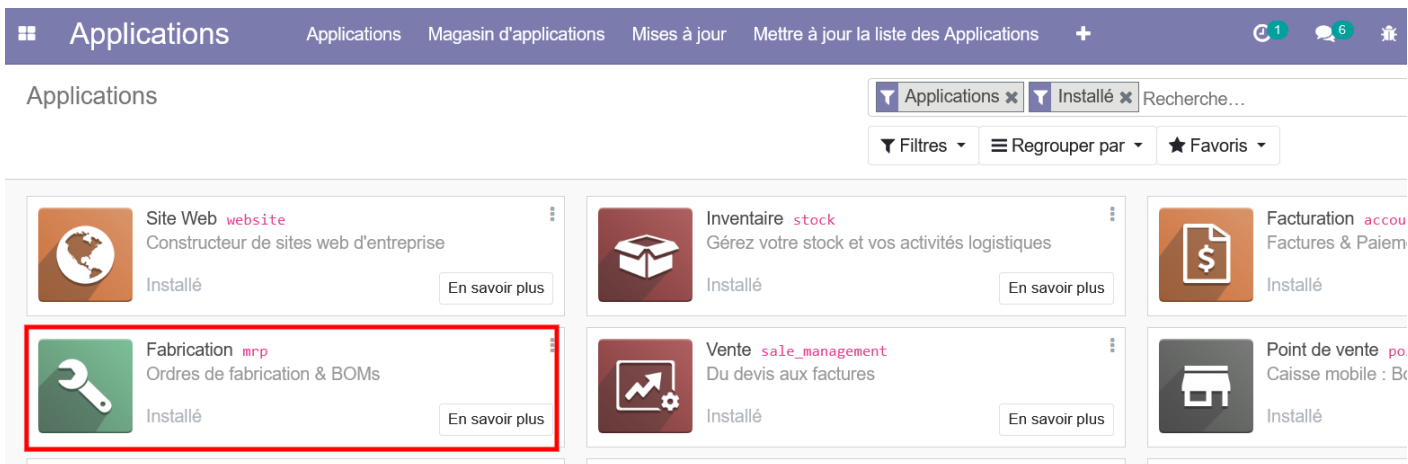


# Prérequis

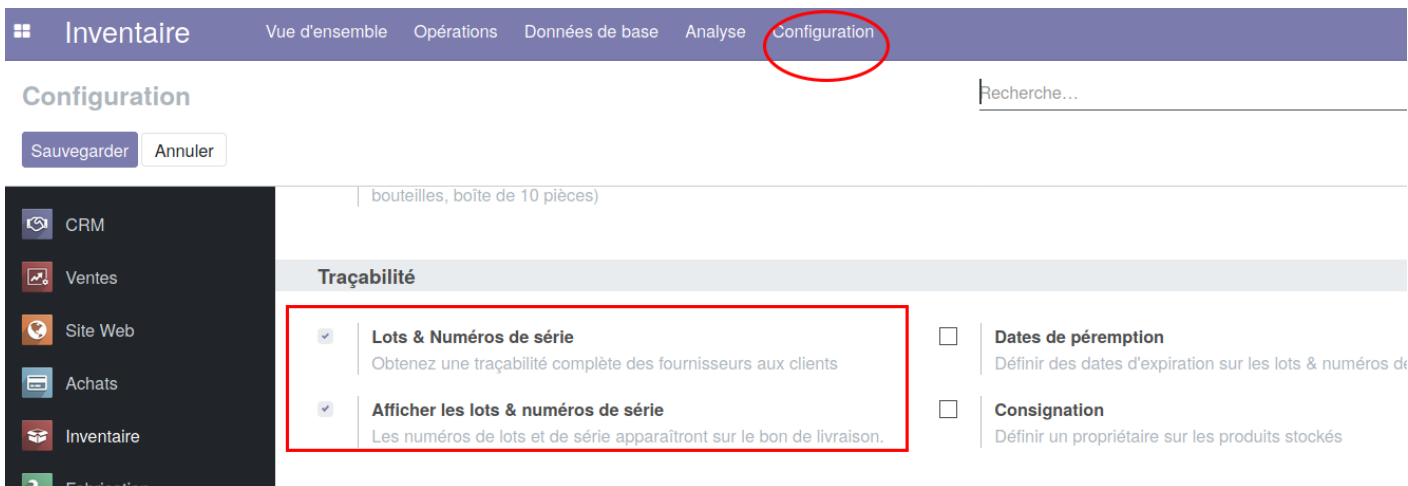
## L'installation

Le module **Fabrication** doit être installé.



Si la gestion des lots est nécessaire, activez cette option :

- Module **Inventaire** < Configuration < "Traçabilité" < Lots et numéros de série



## Paramétrer les fiches articles

Afin d'utiliser cette application au mieux, il faut s'assurer que les fiches articles des produits finis et des matières premières que vous utiliserez aient bien été définis/paramétrer.

Ci-dessous sont repris les informations nécessaires à encoder pour la bonne utilisation des articles dans l'application de **Production**, pour plus d'information sur la fiche article, se référer à la section de [paramétrage de la fiche article](#).

## 1. Article de produit fini et sa nomenclature

Les informations suivantes sont à remplir :

Dans l'onglet d'[Informations générales](#)

- Type d'article : Produit stockable
- Prix de vente (htva ou tvac selon la taxe)
- La taxe de vente
- L'unité de mesure de vente

**Savon**

☒ Peut être vendu  
☐ Peut être acheté  
☐ Est une part?  
☐ Peut être inséré dans une note de frais

Information Générale Ventes eCommerce Inventaire

Type d'article: Produit stockable

Référence interne:   
Code Barre:   
Catégorie d'article: All

Prix de vente: 1,00 €  
Taxes à la vente: 21%  
Coût: 0,00 €  
Unité de mesure: Unité(s)  
Unité de mesure d'achat: Unité(s)

Dans l'onglet [Inventaire](#)

- Peut être vendu
- Routes : Produire
- Traçabilité : Suivi par lot

**Savon**

☒ Peut être vendu  
☐ Peut être acheté  
☐ Est une part?  
☐ Peut être inséré dans une note de frais

Information Générale Ventes eCommerce Inventaire

**Opérations**

Routes: ☐ Approvisionner à la commande  
☐ Acheter  
☒ Produire

Délai de fabrication: 30,00 jours  
Délai de livraison au client: 7,00 jours

**Traçabilité**

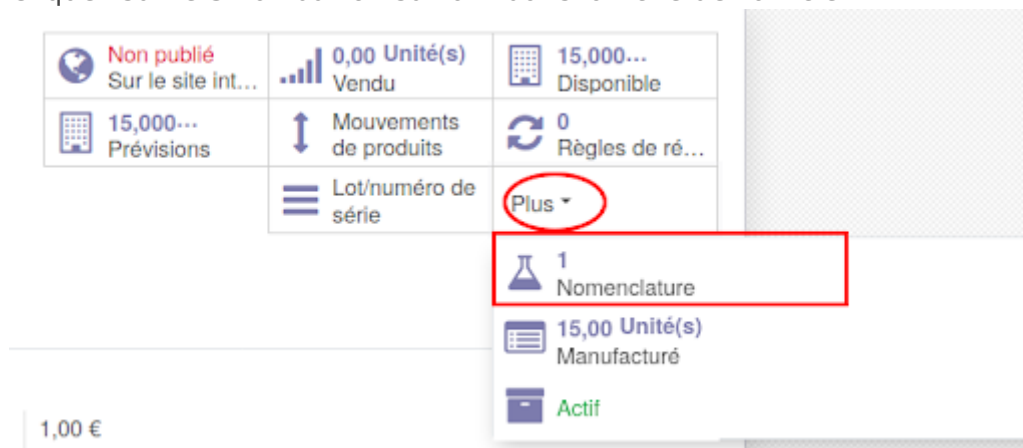
Suivi Par lots

## Créer la nomenclature de l'article :

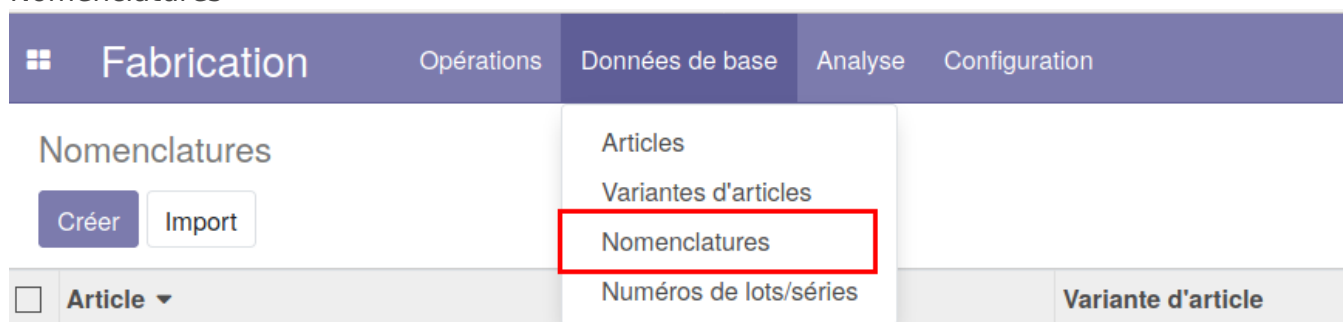
Cette nomenclature permet de définir une liste de matières premières nécessaires à la fabrication du produit fini; via un ordre de fabrication ou un kit de produits.

Vous pouvez y accéder de deux manières différentes ;

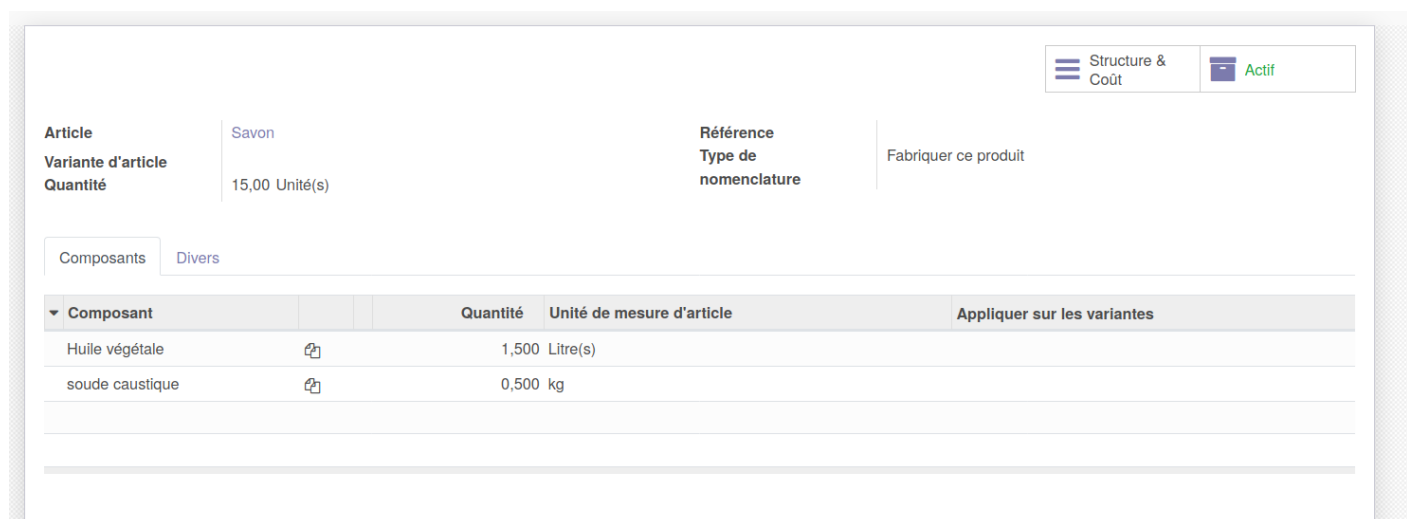
- Cliquez sur le Smartbutton suivant dans la fiche de l'article.



- Depuis la liste de toutes les nomenclatures, **Fabrication** < *Données de base* < Nomenclatures



- Et cliquez sur "Créer"



## 2. Article de matière première

Les informations suivantes sont à remplir ;

Dans l'onglet d'[Informations générales](#)

- Indiquez les unités
- Routes : Acheter
- Suivi

**soude caustique**

☐ Peut être vendu

☒ Peut être acheté

☐ Est une part?

☐ Peut être inséré dans une note de frais

0,00 kg Achetés	19,500 kg Disponible	19,500 kg Prévisions
Mouvements de produits	0 Règles de ré...	Lot/numéro de série
	0 Nomenclature	Plus ▾

Information Générale

Variantes

Achats

Inventaire

**Opérations**

Routes

☐ Approvisionner à la commande

☒ Acheter

☐ Produire

Délai de fabrication

0,00 jours

**Traçabilité**

Suivi

Par lots

**Emplacements de contrepartie**

**Logistique**

- Indiquez les données d'achats dans l'onglet [Achats](#).

Revision #2

Created 1 March 2021 12:46:09 by Admin

Updated 31 March 2021 13:52:54 by Admin