

Accéder aux créneaux et shifts sur son espace personnel

Le module `shift_portal` ajoute les fonctionnalités liées aux shifts bénévoles sur l'espace personnel.

Visualiser les Shifts et Créneaux sans se connecter

Sur l'interface publique du site web, il est possible de visualiser les créneaux réguliers disponibles (pour les réguliers et régulières), et les prochains shifts libres (pour les volantes et les volants). Il n'est pas nécessaire d'être connecté·e pour voir ces informations.

[Accueil](#)
[Contactez-nous](#)
[Documents](#)
[Shifts volants](#)
[Créneaux réguliers](#)
[Se connecter](#)

Shifts disponibles pour les travailleurs volants

Monday 13/06	Tuesday 14/06	Wednesday 15/06	Thursday 16/06	Friday 17/06	Saturday 18/06	Sunday 19/06
08:15 -					<div>Pain</div> <div>1 spot(s)</div>	
11:00						
09:00 -			<div>Magasin</div> <div>1 spot(s)</div>	<div>Magasin</div> <div>2 spot(s)</div>		
11:45						

Accéder à la gestion de mes shifts sur mon espace personnel


Lorsqu'on est connecté à son espace personnel, on peut accéder aux informations sur le travail dans le sous-menu "Mes Shifts" :

SHIFTS DISPONIBLES

CRÉNEAUX DISPONIBLES

DOCUMENTS

QUI CONTACTER ?

Pol 

BIENVENUE SUR NOTRE INTRANET !

WELKOM OP ONZE INTRANET!

Mes shifts

Mon compte

My Requests

Déconnexion

Sur cet écran, on peut voir les informations sur le travail : son régime de travail (régulier, volant, exemption), son statut (à jour, alerte, etc.), les shifts auxquels on est inscrit.

MES SHIFTS


STATUT DU TRAVAILLEUR

Régime de travail : Volant

Status: A jour

Shifts d'avance : 0

Prochaine date de décompte : 2022-07-06



PROCHAINS SHIFTS

Attention ! Pour le moment, les jours fériés ne sont pas pris en compte. Le magasin est fermé et les shifts sont annulés ces jours-là.

15/06/2022 09:30:00 - 12:15

Découpe fromage-Kaas snijden


Unsubscribe

Show next shifts

AVAILABLE SHIFTS

Les shifts en jaune sont ceux où nous avons le plus besoin d'aide. Pour le moment, il n'est pas possible de se désinscrire d'un shift via l'intranet. Si tu ne peux finalement pas venir, envoie un e-mail à membre@bees-coop.be. Merci !

	Monday 13/06	Tuesday 14/06	Wednesday 15/06	Thursday 16/06	Friday 17/06	Saturday 18/06
07:00 - 09:45		<div>Ouverture-Opening</div> <div>5 place(s)</div> <div>Subscribe</div>	<div>Ouverture-Opening</div> <div>6 place(s)</div> <div>Subscribe</div>	<div>Ouverture-Opening</div> <div>5 place(s)</div> <div>Subscribe</div>	<div>Ouverture-Opening</div> <div>4 place(s)</div> <div>Subscribe</div>	

AIDE 

Explication du statut :

A jour : Parfait ! Ton compteur est à jour. Merci beaucoup ! Toi et tes mangeurs, vous pouvez venir faire vos courses.

Alerte : Ton compteur est sous zéro. Pas de panique, tu peux toujours venir faire tes courses (ainsi que tes mangeurs si tu en as). Regarde sur la page "Shifts volants" pour les moments où nous avons le plus besoin d'aide.

Si tu restes sous zéro plus de 28 jours, tu seras automatiquement "Suspendu" et tu devras demander un délai de grâce.

Alerte rouge : Ton compteur est sous zéro depuis plus de 28 jours. Tu n'as plus le droit de faire tes courses mais tu peux demander à passer en extension, appelée délai de grâce, à l'accueil (1x) puis, si ce premier délai n'était pas suffisant, au Bureau des Membres (plusieurs fois). Pour te remettre à jour, regarde les moments où nous avons besoin d'aide, dans "Shifts volants". Merci !

Pour les volants, s'affichent aussi :

- le nombre de shifts d'avance ou de retard
- la date du prochain décompte
- la prochaine date d'alerte (avant laquelle il faut avoir fait un shift)

ainsi que, si ces options sont activées [dans la configuration](#) :

- la possibilité de s'inscrire aux shifts
- la possibilité de se désinscrire d'un shift prévu

Pour les réguliers, si cette option est activée [dans la configuration](#) :

- la possibilité de s'inscrire à un shift de compensation
- la possibilité de se désinscrire d'un shift de compensation

MES SHIFTS

STATUT DU TRAVAILLEUR

Régime de travail : Travailleur régulier

Status: Alerte

[Subscribe to a compensation shift](#)

Shifts réguliers : -1

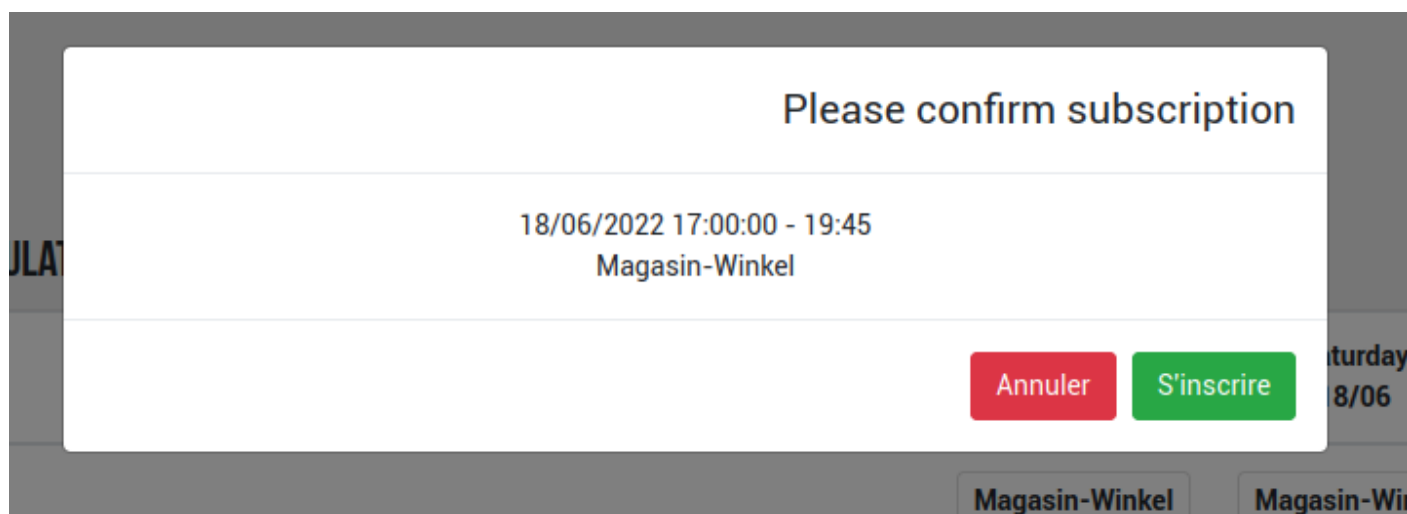
En alerte depuis : 2022-05-27

Les shifts proposés sont ceux qui ne sont pour lesquels il manque des personnes :

CHOOSE AMONG UNDERPOPULATED SHIFTS						
Monday 13/06	Tuesday 14/06	Wednesday 15/06	Thursday 16/06	Friday 17/06	Saturday 18/06	Sunday 19/06
17:00 - 19:45				Magasin-Winkel Subscribe	Magasin-Winkel Subscribe	
19:30 - 22:15					Fermeture- Sluiting Subscribe	
Monday 20/06	Tuesday 21/06	Wednesday 22/06	Thursday 23/06	Friday 24/06	Saturday 25/06	Sunday 26/06
14:30 - 17:15	Magasin-Winkel Subscribe				Magasin-Winkel Subscribe	
17:00			Nettoyage silos			

Il suffit de cliquer sur le bouton "Subscribe" pour le shift qui nous intéresse.

Un pop up de confirmation s'affiche :




Après confirmation, un message en vert de confirmation est affiché sur la page principale des shifts et le shift de compensation apparaît dans la liste des prochains shifts :



Le bouton "unsubscribe" permet de se désinscrire (uniquement des shifts de compensation).

Configuration de la durée limite pour se désinscrire d'un shift



La durée limite pour se désinscrire avant un shift est configurable dans les paramètres système sous le nommin_hours_to_unsubscribe

The screenshot displays a software configuration interface. At the top, a navigation bar includes a 'Configuration' header and several menu items: 'Tableau de bord', 'Utilisateurs', 'Traductions', 'Paramètres Généraux', 'Opérations en lot', and 'Technique'. The 'Technique' menu is highlighted with a red box. A red arrow points from this box to a dropdown menu that lists various system configuration options. In this dropdown, 'Paramètres systèmes' is highlighted with a red box. Another red arrow points from 'Paramètres systèmes' to the 'min_hours_to_unsubscribe' parameter in the 'Paramètres systèmes' section on the left. This section also includes a 'Clé' parameter and buttons for 'Créer' and 'Importer'.

Configuration

Tableau de bord Utilisateurs Traductions Paramètres Généraux Opérations en lot Technique

TEST (base-test)

Paramètres systèmes

Créer Importer

☐ Clé

☐ min_hours_to_unsubscribe

Vues

Vues personnalisées

Filtres personnalisés

Visites

Structure de la base de données

Modèles

Champs

Contraintes du Modèle

Relations ManyToMany

Pièces jointes

Historisation

Précision décimale

Vues SQL

Automatisation

Actions planifiées

Rapports

Format de papier

Rapports

Séquences & identifiants

Identifiants Externes

Séquences

Paramètres

Paramètres systèmes

Propriétés de la société

UNECE Code Lists

Revision #1

Created 14 March 2024 08:48:01 by Victor

Updated 14 March 2024 08:48:01 by Victor