

Accéder aux créneaux et shifts sur son espace personnel

Le module `shift_portal` ajoute les fonctionnalités liées aux shifts bénévoles sur l'espace personnel.

Visualiser les Shifts et Créneaux sans se connecter

Sur l'interface publique du site web, il est possible de visualiser les créneaux réguliers disponibles (pour les réguliers et régulières), et les prochains shifts libres (pour les volantes et les volants). Il n'est pas nécessaire d'être connecté·e pour voir ces informations.

[Accueil](#)
[Contactez-nous](#)
[Documents](#)
[Shifts volants](#)
[Créneaux réguliers](#)
[Se connecter](#)

Shifts disponibles pour les travailleurs volants

	Monday 13/06	Tuesday 14/06	Wednesday 15/06	Thursday 16/06	Friday 17/06	Saturday 18/06	Sunday 19/06
08:15 - 11:00						<div>Pain</div> <div>1 spot(s)</div>	
09:00 - 11:45				<div>Magasin</div> <div>1 spot(s)</div>	<div>Magasin</div> <div>2 spot(s)</div>		

Accéder à la gestion de mes shifts sur mon espace personnel


Lorsqu'on est connecté à son espace personnel, on peut accéder aux informations sur le travail dans le sous-menu "Mes Shifts" :

SHIFTS DISPONIBLES

CRÉNEAUX DISPONIBLES

DOCUMENTS

QUI CONTACTER ?

Pol 

BIENVENUE SUR NOTRE INTRANET !

WELKOM OP ONZE INTRANET!

Mes shifts

Mon compte

My Requests

Déconnexion

Sur cet écran, on peut voir les informations sur le travail : son régime de travail (régulier, volant, exemption), son statut (à jour, alerte, etc.), les shifts auxquels on est inscrit.

MES SHIFTS


STATUT DU TRAVAILLEUR

Régime de travail : Volant

Status: A jour

Shifts d'avance : 0

Prochaine date de décompte : 2022-07-06



PROCHAINS SHIFTS

Attention ! Pour le moment, les jours fériés ne sont pas pris en compte. Le magasin est fermé et les shifts sont annulés ces jours-là.

15/06/2022 09:30:00 - 12:15

Découpe fromage-Kaas snijden


Unsubscribe

Show next shifts

AVAILABLE SHIFTS

Les shifts en jaune sont ceux où nous avons le plus besoin d'aide. Pour le moment, il n'est pas possible de se désinscrire d'un shift via l'intranet. Si tu ne peux finalement pas venir, envoie un e-mail à membre@bees-coop.be. Merci !

	Monday 13/06	Tuesday 14/06	Wednesday 15/06	Thursday 16/06	Friday 17/06	Saturday 18/06
07:00 - 09:45		<div>Ouverture-Opening</div> <div>5 place(s)</div> <div>Subscribe</div>	<div>Ouverture-Opening</div> <div>6 place(s)</div> <div>Subscribe</div>	<div>Ouverture-Opening</div> <div>5 place(s)</div> <div>Subscribe</div>	<div>Ouverture-Opening</div> <div>4 place(s)</div> <div>Subscribe</div>	

AIDE 

Explication du statut :

A jour

 : Parfait ! Ton compteur est à jour. Merci beaucoup ! Toi et tes mangeurs, vous pouvez venir faire vos courses.

Alerte

 : Ton compteur est sous zéro. Pas de panique, tu peux toujours venir faire tes courses (ainsi que tes mangeurs si tu en as). Regarde sur la page "Shifts volants" pour les moments où nous avons le plus besoin d'aide.

Si tu restes sous zéro plus de 28 jours, tu seras automatiquement "Suspendu" et tu devras demander un délai de grâce.

Alerte rouge

 : Ton compteur est sous zéro depuis plus de 28 jours. Tu n'as plus le droit de faire tes courses mais tu peux demander à passer en extension, appelée délai de grâce, à l'accueil (1x) puis, si ce premier délai n'était pas suffisant, au Bureau des Membres (plusieurs fois). Pour te remettre à jour, regarde les moments où nous avons besoin d'aide, dans "Shifts volants". Merci !

Pour les volants, s'affichent aussi :

- le nombre de shifts d'avance ou de retard
- la date du prochain décompte
- la prochaine date d'alerte (avant laquelle il faut avoir fait un shift)

ainsi que, si ces options sont activées **dans la configuration** :

- la possibilité de s'inscrire aux shifts
- la possibilité de se désinscrire d'un shift prévu

Pour les réguliers, si cette option est activée **dans la configuration :**

- la possibilité de s'inscrire à un shift de compensation
- la possibilité de se désinscrire d'un shift de compensation

MES SHIFTS

STATUT DU TRAVAILLEUR

Régime de travail : Travailleur régulier

Status: Alerte

Shifts réguliers : -1

En alerte depuis : 2022-05-27

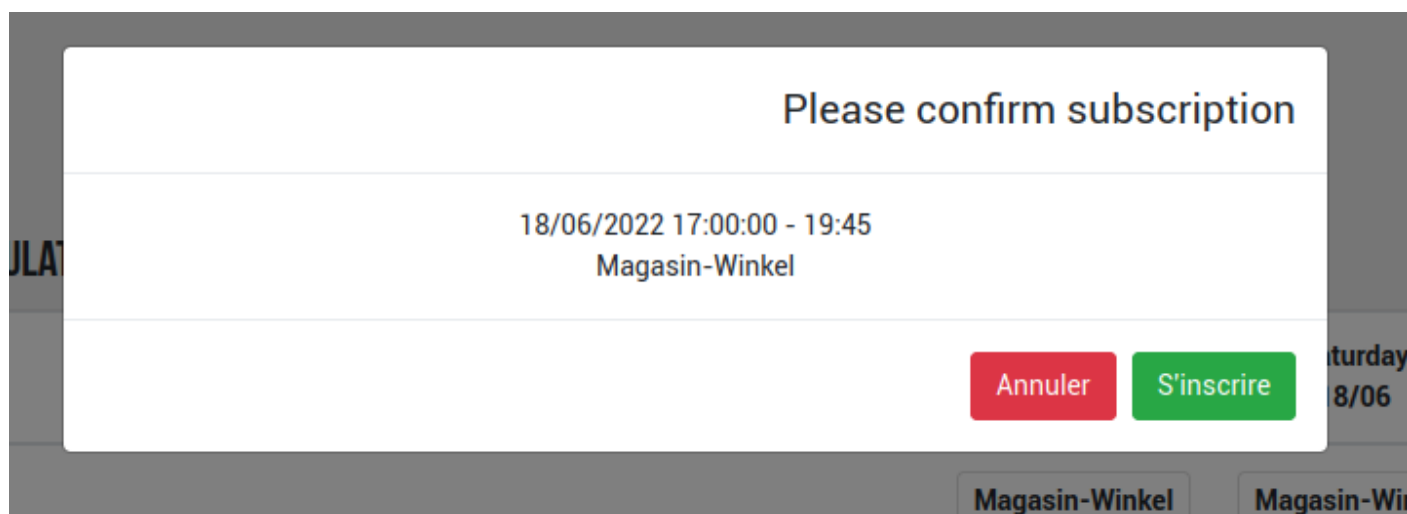
Subscribe to a compensation shift

Les shifts proposés sont ceux qui ne sont pour lesquels il manque des personnes :

CHOOSE AMONG UNDERPOPULATED SHIFTS						
Monday 13/06	Tuesday 14/06	Wednesday 15/06	Thursday 16/06	Friday 17/06	Saturday 18/06	Sunday 19/06
17:00 - 19:45				Magasin-Winkel Subscribe	Magasin-Winkel Subscribe	
19:30 - 22:15					Fermeture- Sluiting Subscribe	
Monday 20/06	Tuesday 21/06	Wednesday 22/06	Thursday 23/06	Friday 24/06	Saturday 25/06	Sunday 26/06
14:30 - 17:15	Magasin-Winkel Subscribe				Magasin-Winkel Subscribe	
17:00			Nettoyage silos			

Il suffit de cliquer sur le bouton "Subscribe" pour le shift qui nous intéresse.

Un pop up de confirmation s'affiche :




Après confirmation, un message en vert de confirmation est affiché sur la page principale des shifts et le shift de compensation apparaît dans la liste des prochains shifts :



Le bouton "unsubscribe" permet de se désinscrire (uniquement des shifts de compensation).

Configuration de la durée limite pour se désinscrire d'un shift



La durée limite pour se désinscrire avant un shift est configurable dans les paramètres système sous le nommin_hours_to_unsubscribe

The screenshot displays the 'Configuration' menu in the top navigation bar, with the 'Technique' sub-menu highlighted. A red arrow points from the 'Technique' menu to the 'Paramètres systèmes' option. Another red arrow points from the 'Paramètres systèmes' option to the 'min_hours_to_unsubscribe' parameter in the 'Paramètres systèmes' table.

Configuration (base-test)

Tableau de bord Utilisateurs Traductions Paramètres Généraux Opérations en lot **Technique**

Paramètres systèmes

Créer Importer

<input type="checkbox"/>	Clé
<input type="checkbox"/>	min_hours_to_unsubscribe

- Vues
- Vues personnalisées
- Filtres personnalisés
- Visites
- Structure de la base de données
- Modèles
- Champs
- Contraintes du Modèle
- Relations ManyToMany
- Pièces jointes
- Historisation
- Précision décimale
- Vues SQL
- Automatisation
- Actions planifiées
- Rapports
- Format de papier
- Rapports
- Séquences & identifiants
- Identifiants Externes
- Séquences
- Paramètres
- Paramètres systèmes**
- Propriétés de la société
- UNECE Code Lists

Revision #5

Created 12 August 2021 13:54:16 by virginie@coopiteasy.be

Updated 30 May 2023 09:28:49 by Pol