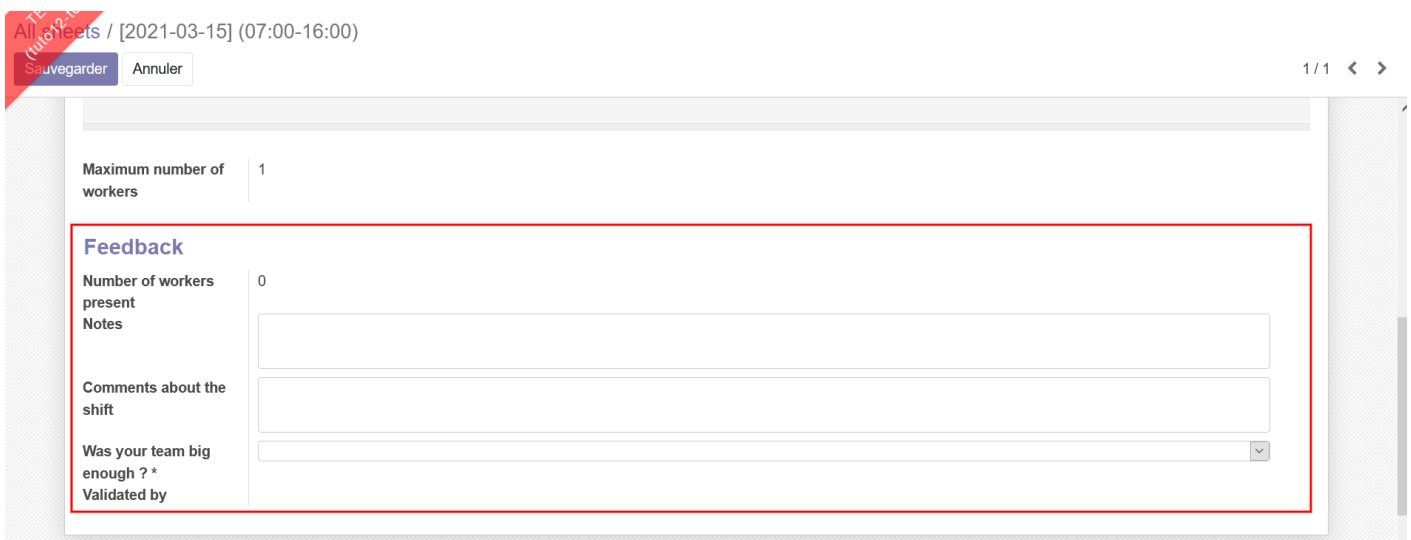


# La feuille de présence : présentation

## Annotations

Les fiches possèdent un espace d'écriture libre rempli lors de la validation par l'utilisateur générique, qui permet d'inscrire des remarques et ainsi de gérer les exceptions.

Cela peut-être utile, comme lorsqu'un-e travailleur vient faire son premier shift sans être inscrit. Les fiches annotées sont ajoutées à une liste, attendant d'être marquées comme «lues» afin d'en sortir.



The screenshot shows a web interface for managing shifts. At the top, it says 'All shifts / [2021-03-15] (07:00-16:00)'. Below this are two buttons: 'Sauvegarder' (Save) and 'Annuler' (Cancel). The main content area is a form for a specific shift. It has a section titled 'Feedback' which is highlighted with a red border. Inside this section, there are several fields: 'Maximum number of workers' with a value of 1, 'Number of workers present' with a value of 0, 'Notes' with a text input field, 'Comments about the shift' with a text input field, 'Was your team big enough ? \*' with a dropdown menu, and 'Validated by' with a text input field.

## Statuts des travailleurs

- “Présent” si la personne était présente
- “Absent - 2 compensation” si elle était absente => donne lieu à deux shifts à refaire
- “Absent - 1 Compensation” => donne lieu à un shift à refaire
- “Absent - 0 Compensation” si elle était absente mais avec une excuse acceptée par le supercoopérateur => donne lieu à 0 shift à refaire.







Il est possible de sélectionner un statut par défaut sur les feuilles de présence, depuis les paramètres des Shifts

Lorsque les coopérateurs viennent faire leur shift, ils peuvent [scanner](#) leur carte de membre pour faire changer leur statut en “Présent” automatiquement sur cette feuille de présence.

## Code couleur

Sur une feuille de présence, dans la liste des travailleurs :

Rouge : *absent* / Vert : *attended*

Shifts attendus					<input checked="" type="checkbox"/> Marquer comme lu	<input type="checkbox"/> Actif
Type de tâche	Supercoopérateur	Travailleur	Régime de travail	Travailleur remplaçant	État du shift	
Magasin-Winkel			Travailleur régulier		Présent	
Magasin-Winkel			Volant		Présent	
Magasin-Winkel			Volant		Présent	
Magasin-Winkel			Volant		Absent - 2 Compensations	
Magasin-Winkel			Travailleur régulier		Absent - 2 Compensations	

Une feuille de présence :

Gris : [validated](#) / Rouge : *not validated* .

Revision #8

Created 11 March 2021 13:56:41 by Admin

Updated 10 June 2022 13:02:03 by Pol