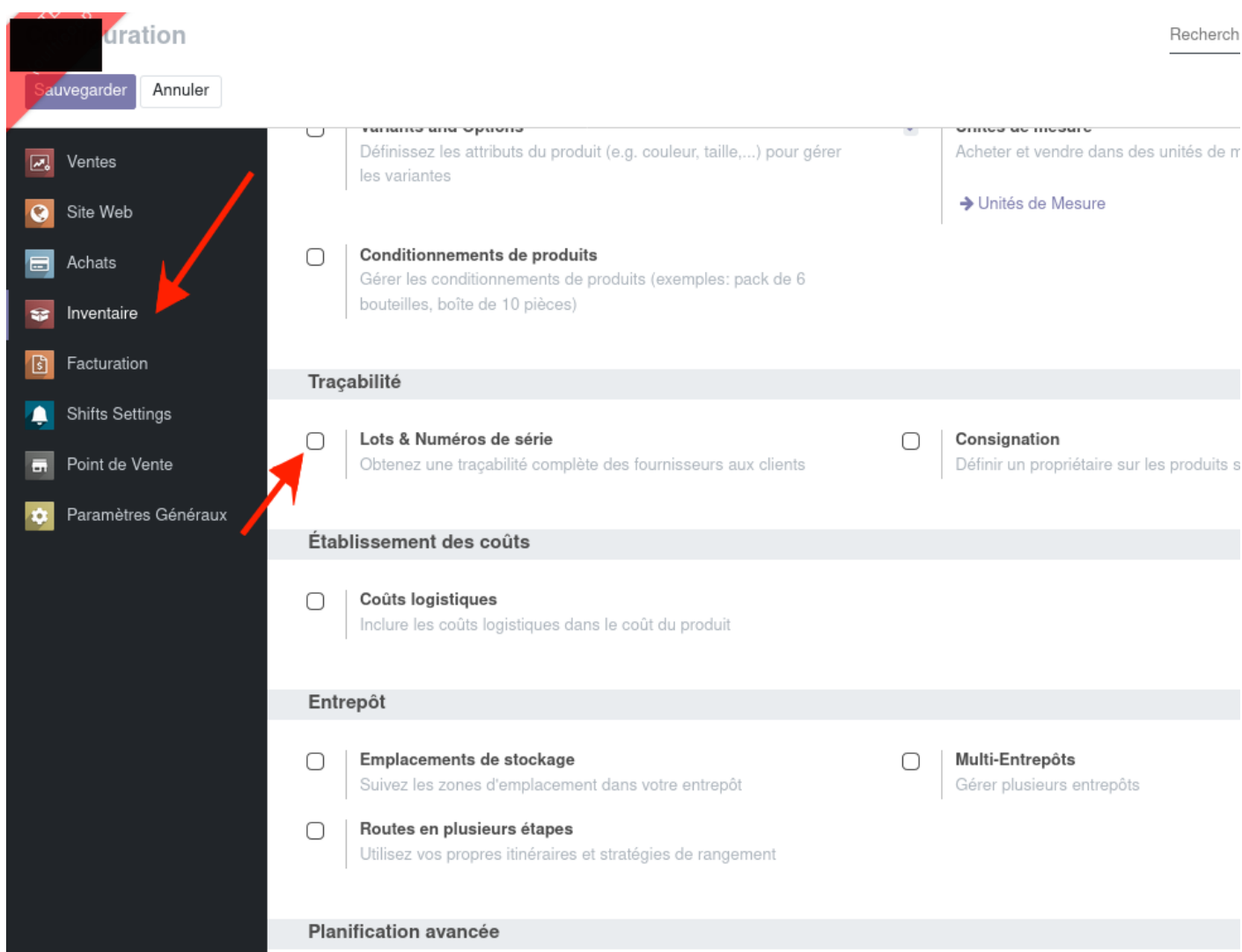


Gérer des lots

Il est possible de définir des lots sur les articles qui seront repris dans les différents mouvements de stock. Cela permet de gérer la traçabilité des produits.

Configuration

Afin d'activer cette configuration, aller dans la configuration générale de l'application stock et cocher la case "Lots et numéros de série".



Pour pouvoir utiliser cette fonctionnalité, aller ensuite sur la [fiche d'un produit](#). Il faut que celui-ci soit de type "stockable" pour que l'onglet "stock" soit visible.

Dans l'onglet "stock", cocher "par lots".

In: 0
Out: 0

0 Règles De ...

Numéro De
Lot/série

Nom de l'article



Carotte

FR

☒ Peut être vendu ☒ Peut être acheté

Information Générale

Vente

Achats

Stock

Comptabilité

OPÉRATIONS

Routes ? [→ Voir le Diagramme](#)

LOGISTIQUE

Responsable ? Administrator

Poids 0,00

Volume 0,00

Délai de livraison au client ? 0,00 jours

TRAÇABILITÉ

Suivi ? ☐ Par numéro de série unique☒ Par lots☐ Pas de suivi

DESCRIPTION POUR LES RÉCEPTIONS

Cette note est ajoutée aux bons de réception (exemple, où stocker les articles dans l'entrepôt). FR

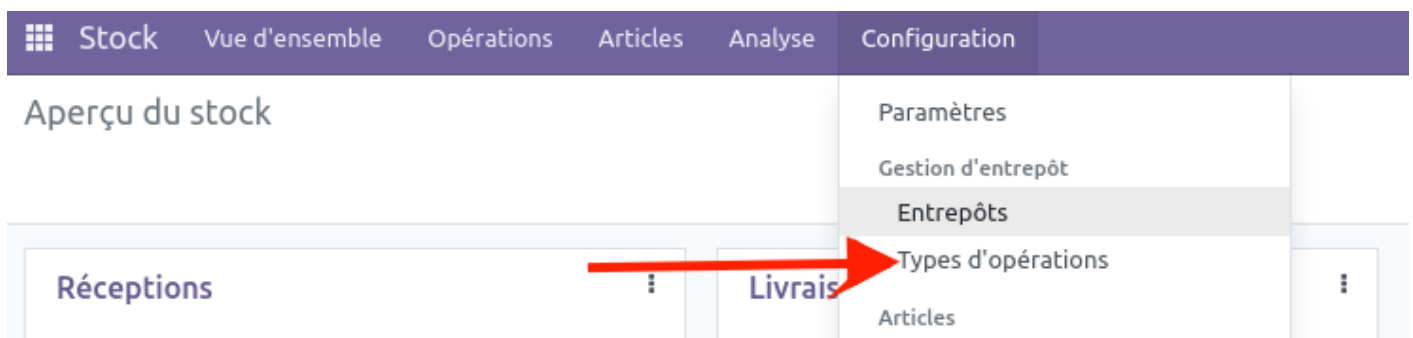
DESCRIPTION POUR LES BONS DE LIVRAISON

Cette note est ajoutée aux bons de livraison.

Une colonne "lot/numéro de série" apparaît alors à chaque mouvement de stock.

Pour chaque type d'opération, il est possible de définir si il faut créer des nouveaux numéros ou utiliser les existants.

Pour y accéder, aller dans l'application Stock<Configuration<Types d'opération.



Cliquer ensuite sur les types d'opération souhaités

Type d'opération

Réceptions

FR

Type d'opération Reçu

Préfixe de la Séquence IN

Société My Company

Type de retour My Company: Livraisons

Créer un reliquat ? Me demander

Afficher Opérations
détaillées ? ☐

Pré-remplir les
opérations détaillées ? ☐

NUMÉROS DE LOTS/SÉRIES

Créer nouveau ? ☒

Utiliser les existants ? ☐

Type d'opération

Livraisons

FR

Type d'opération Livraison

Préfixe de la Séquence OUT

Méthode de
réservation ? ☒ A la confirmation

☐ Manuellement

☐ Avant la date prévue

Socié

Type

Créer

Affich
détail

NUMÉROS DE LOTS/SÉRIES

Créer nouveau ? ☐

Utiliser les existants ? ☒

Inventaire

Ainsi, lors que vous faites un inventaire, il est possible de définir le numéro de lot.

CRÉER  APPLIQUER TOUS

<input type="checkbox"/>	Article	Lot/numéro de série	Quantité en stock
<input type="checkbox"/>	Carotte	1-123	10,00
<input type="checkbox"/>	Carotte	2-123	2,00
<input type="checkbox"/>	Carotte	3-123	3,00



Demandes de prix / P00001 / WH/IN/00001 / Carotte / Historique des déplacements

Fait x Recherche...

Filtres

Regrouper par

Favoris

1-3 / 3 < >  

<input type="checkbox"/>	Date	Référence	Article	Lot/numéro de série	De	Vers	Quantité	État
<input type="checkbox"/>	27/04/2023 11:30:37	WH/IN/00001	Carotte	3-123	Partners/Vendors	WH/Stock	3,00	Fait
<input type="checkbox"/>	27/04/2023 11:30:37	WH/IN/00001	Carotte	2-123	Partners/Vendors	WH/Stock	2,00	Fait
<input type="checkbox"/>	27/04/2023 11:20:20	Quantité d'article mise à jour	Carotte	1-123	Virtual Locations/Inventory adjustment	WH/Stock	10,00	Fait

Demandes de prix / P00001 / WH/IN/00001 / Carotte / Numéros de lots/séries

CRÉER 

Filtres

Regrouper par

Favoris

1-3 / 3 <

<input type="checkbox"/>	Lot/numéro de série	Référence interne	Article	Créé le	Société
<input type="checkbox"/>	1-123		Carotte	27/04/2023 11:20:12	My Company
<input type="checkbox"/>	2-123		Carotte	27/04/2023 11:30:37	My Company
<input type="checkbox"/>	3-123		Carotte	27/04/2023 11:30:37	My Company

Achat


Si l'application "achat" est installée, lors d'une [réception](#), il est également possible de définir un numéro de lot lors de la réception des articles, depuis le bon de livraison.

Achats Commandes Articles Analyse Configuration

Demandes de prix / P00001 / WH/IN/00001

Imprimer

Action

1 / 1 < > 

VALIDER

COPIER LES QUANTITÉS

IMPRIMER

IMPRIMER LES ÉTIQUETTES

DÉVERROUILLER

ANNULER

BROUILLON

EN ATTENTE

PRÊT

☆ WH/IN/00001

Réception de manager cantine 1

Date prévue ?27/04/2023 11:26:44




Echéance ?27/04/2023 11:26:44

Document d'origine ?P00001

Opérations

Info complémentaire

Note

Article	Demande	Fait	
Carotte	5,00 	0,00 	
Ajouter une ligne			

ation

ER LE

Opérations détaillées

Article

Carotte

Demande ?

5,00 Unités

Quantité traitée

0,00 / 5,00 Unités

Lot/numéro de série

Ecrire vos numéros de lot/série un par un ou copier/coller une liste.

0,00

Ajouter une ligne

CONFIRMER

ANNULER

une note

A

Partir de : P0

Vente

Si l'application "vente" est installée, les numéros de lots sont également repris dans les [bons de livraison](#) d'une commande.

☆ WH/OUT/00001

Adresse de livraison

Cantine 1

Date prévue ?

27/04/2023 11:40:55

Echéance ?

27/04/2023 11:40:55

Disponibilité de l'Article ?

Disponible

Document d'origine ?

S00001

Opérations détaillées

Opérations

Info complémentaire

Note

Article	Lot/numéro de série	Réservé	Fait	
Carotte	1-123	10,00	0,00	
Carotte	2-123	1,00	0,00	
Ajouter une ligne				

Par défaut, Odoo propose de vendre d'abord les lots les plus anciens. Cependant, il est possible de définir, par [catégorie d'article](#), d'autres règles.

Revision #2

Created 14 March 2024 08:49:07 by Victor

Updated 9 July 2024 09:50:20 by Victor