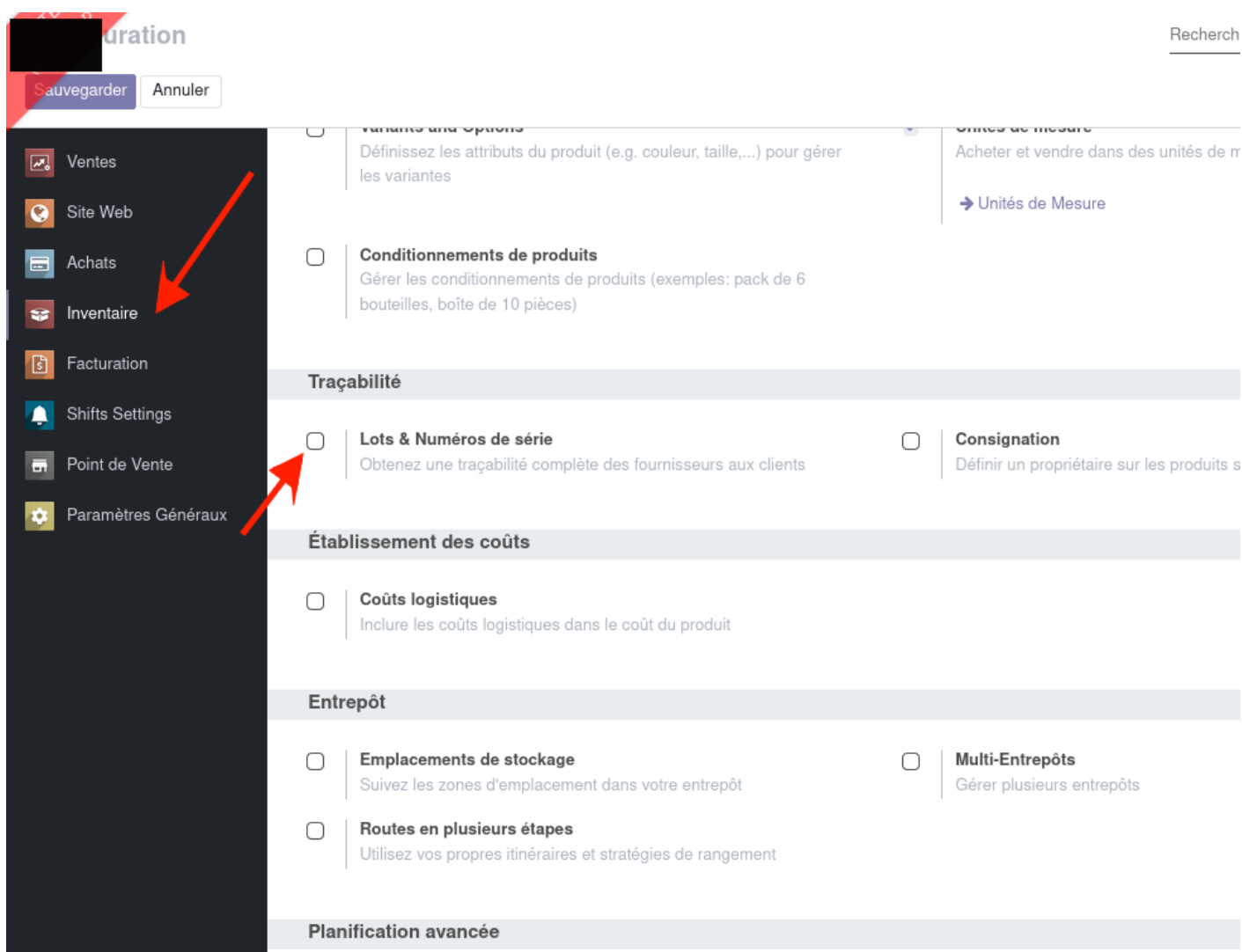


Gérer des lots

Il est possible de définir des lots sur les articles qui seront repris dans les différents mouvements de stock. Cela permet de gérer la traçabilité des produits.

Configuration

Afin d'activer cette configuration, aller dans la configuration générale de l'application stock et cocher la case "Lots et numéros de série".



Pour pouvoir utiliser cette fonctionnalité, aller ensuite sur la [fiche d'un produit](#). Il faut que celui-ci soit de type "stockable" pour que l'onglet "stock" soit visible.

Dans l'onglet "stock", cocher "par lots".

In: 0
Out: 0

0 Règles De ...

Menu Numéro De
Lot/série

Nom de l'article



Carotte

FR

☒ Peut être vendu ☒ Peut être acheté

Information Générale

Vente

Achats

Stock

Comptabilité

OPÉRATIONS

Routes ? [→ Voir le Diagramme](#)

LOGISTIQUE

Responsable ? Administrator

Poids 0,00

Volume 0,00

Délai de livraison au client ? 0,00 jours

TRAÇABILITÉ

Suivi ? ☐ Par numéro de série unique☒ Par lots☐ Pas de suivi

DESCRIPTION POUR LES RÉCEPTIONS

Cette note est ajoutée aux bons de réception (exemple, où stocker les articles dans l'entrepôt). FR

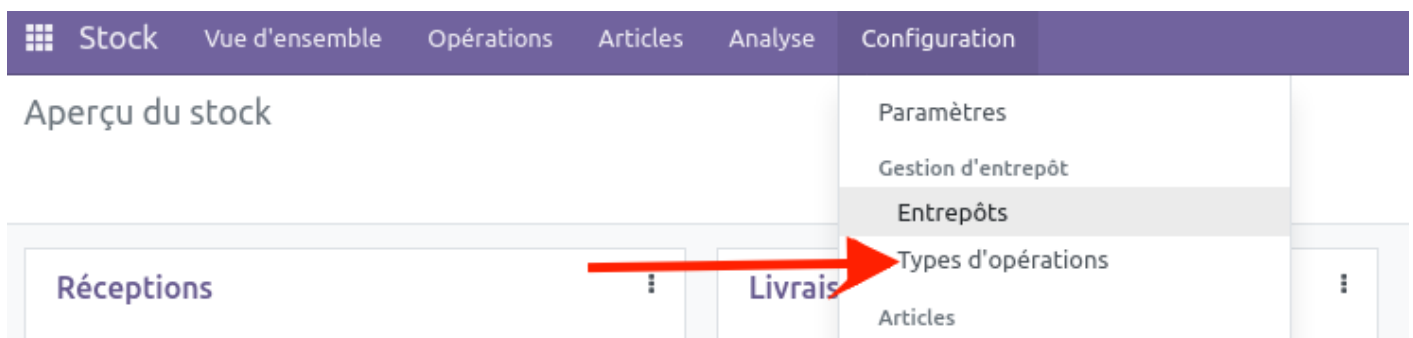
DESCRIPTION POUR LES BONS DE LIVRAISON

Cette note est ajoutée aux bons de livraison.

Une colonne "lot/numéro de série" apparaît alors à chaque mouvement de stock.

Pour chaque type d'opération, il est possible de définir si il faut créer des nouveaux numéros ou utiliser les existants.

Pour y accéder, aller dans l'application Stock<Configuration<Types d'opération.



Cliquer ensuite sur les types d'opération souhaités

Type d'opération

Réceptions

FR

Type d'opération

Reçu

Société

My Company

Préfixe de la Séquence

IN

Type de retour

My Company: Livraisons

Créer un reliquat ?

Me demander

Afficher Opérations
détaillées ?

☐

Pré-remplir les
opérations détaillées ?

☐

NUMÉROS DE LOTS/SÉRIES

Créer nouveau ?

☒

Utiliser les existants ?

☐

Type d'opération

Livraisons

FR

Type d'opération

Livraison

Socié

Préfixe de la Séquence

OUT

Type

Méthode de
réservation ?

☒

A la confirmation

☐

Manuellement

☐

Avant la date prévue

Créer

Affich
détail

NUMÉROS DE LOTS/SÉRIES

Créer nouveau ?

☐

Utiliser les existants ?

☒

Inventaire

Ainsi, lors que vous faites un inventaire, il est possible de définir le numéro de lot.

Stock						
Ajustements de stock						
<div>SAUVEGARDER ANNULER APPLIQUER TOUS</div> <div>Recherche... Filtres Regrouper par</div>						
<input type="checkbox"/>	Article	Lot/numéro de série	Quantité en stock	Quantités Comptés	Différence	Date pré
<input type="checkbox"/>			0,00	0,00		31/12/20

Le sous menu "Numéros de lots/séries" permet d'accéder à tous les lots enregistrés dans Odoo.

Stock

Vue d'ensemble

Opérations

Articles

Analyse

Configuration

Paramètres

SAUVEGARDER

ANNULER

Articles

Numéros de lots/séries

Opérations

Numéros de lots/séries

Article x

Recherche...

CRÉER

▼ Filtres

Regrouper par

★ Favoris

<input type="checkbox"/>	Lot/numéro de série	Référence interne	Article	Créé le
▼ Carotte (3)				
<input type="checkbox"/>	1-123		Carotte	27/04/2023 11:20:12
<input type="checkbox"/>	2-123		Carotte	27/04/2023 11:30:37
<input type="checkbox"/>	3-123		Carotte	27/04/2023 11:30:37

Les différents lots d'un article se retrouvent aussi depuis les smartbuttons de la [fiche article](#).

15,00 Unités Disponible		15,00 Unités Prévisions	In: 2 Out: 0	0 Règles De ...	Numéro De Lot/série	0,00 Unités Vendu	5,00 Unités Achetés
Nom de l'article		FR					
☆ Carotte							
Peut être vendu		Peut être acheté					
Information Générale		Vente	Achats	Stock	Comptabilité		

CRÉER  APPLIQUER TOUS

<input type="checkbox"/>	Article	Lot/numéro de série	Quantité en stock
<input type="checkbox"/>	Carotte	1-123	10,00
<input type="checkbox"/>	Carotte	2-123	2,00
<input type="checkbox"/>	Carotte	3-123	3,00

Demandes de prix / P00001 / WH/IN/00001 / Carotte / Historique des déplacements

☐ Filtres ☐ Regrouper par ☐ Favoris 1-3 / 3

<input type="checkbox"/>	Date	Référence	Article	Lot/numéro de série	De	Vers	Quantité	État
<input type="checkbox"/>	27/04/2023 11:30:37	WH/IN/00001	Carotte	3-123	Partners/Vendors	WH/Stock	3,00	Fait
<input type="checkbox"/>	27/04/2023 11:30:37	WH/IN/00001	Carotte	2-123	Partners/Vendors	WH/Stock	2,00	Fait
<input type="checkbox"/>	27/04/2023 11:20:20	Quantité d'article mise à jour	Carotte	1-123	Virtual Locations/Inventory adjustment	WH/Stock	10,00	Fait

Demandes de prix / P00001 / WH/IN/00001 / Carotte / Numéros de lots/séries

☐ CRÉER ☐ Filtres ☐ Regrouper par ☐ Favoris 1-3 / 3

<input type="checkbox"/>	Lot/numéro de série	Référence interne	Article	Créé le	Société
<input type="checkbox"/>	1-123		Carotte	27/04/2023 11:20:12	My Company
<input type="checkbox"/>	2-123		Carotte	27/04/2023 11:30:37	My Company
<input type="checkbox"/>	3-123		Carotte	27/04/2023 11:30:37	My Company

Achat

Si l'application "achat" est installée, lors d'une [réception](#), il est également possible de définir un numéro de lot lors de la réception des articles, depuis le bon de livraison.

Achats Commandes Articles Analyse Configuration

Demandes de prix / P00001 / WH/IN/00001

Imprimer Action 1 / 1

VALIDER COPIER LES QUANTITÉS IMPRIMER IMPRIMER LES ÉTIQUETTES DÉVERROUILLER ANNULER BROUILLON EN ATTENTE PRÊT

☆ WH/IN/00001



Réception de manager cantine 1

Date prévue ? 27/04/2023 11:26:44

Echéance ? 27/04/2023 11:26:44

Document d'origine ? P00001

Opérations Info complémentaire Note

Article	Demande	Fait
Carotte	5,00 	0,00 
Ajouter une ligne		

Revision #3

Created 27 April 2023 09:11:26 by Admin

Updated 27 April 2023 09:58:49 by Admin