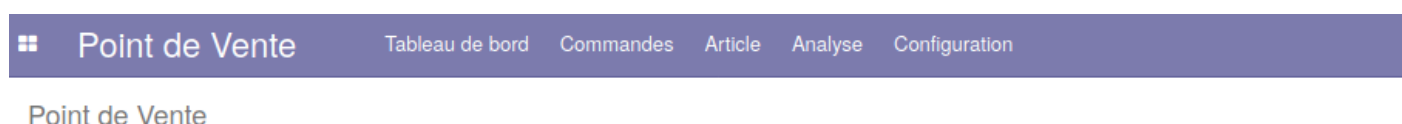
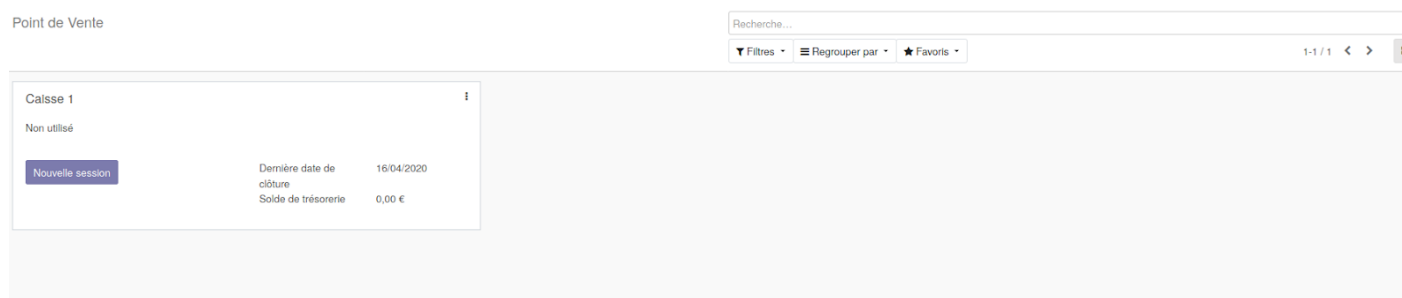


Vue des principaux menus et fonctionnalités du Point de Vente



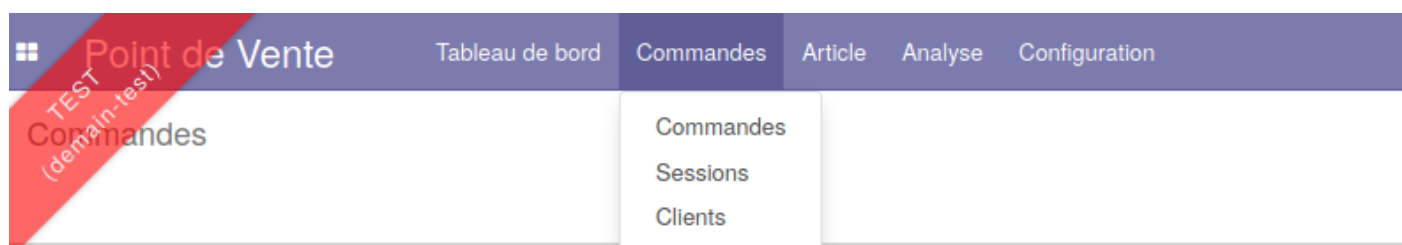
Le *Tableau de bord*

Ce menu permet d'avoir une vue sur les différentes caisses configurées.



C'est également depuis ce menu qu'une session sur une caisse peut être ouverte.

Le menu *Commandes*



Ce menu permet de retrouver les sessions de caisse passées (sous menu session).

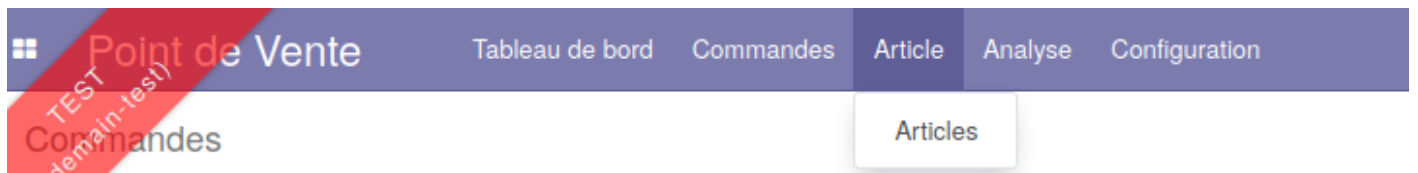
Point de Vente	Id. de session	Responsable	Date d'ouverture	Date de clôture	Statut
Caisse 1 (inutilisé)	POS/2020/04/21/171	Administrator	21/04/2020 09:55:52	21/04/2020 09:57:15	Fermé et validé
Caisse 1 (inutilisé)	POS/2020/04/21/170	Administrator	21/04/2020 08:51:17	21/04/2020 09:51:54	Fermé et validé

Mais aussi les commandes effectuées (sous menu commandes) par client avec le lien vers la session.

Réf. Commande	Réf reçu	Client	Date de la commande	Vendeur	Total	Statut	Session
Shop/0776	Commande 00171-001-0001	Asso test	21/04/2020 09:57:02	Administrator	3.42	Comptabilisé	POS/2020/04/21/171
Caisse 3/0635	Commande 00169-001-0001		20/04/2020 20:39:25	Justin Macabeo	9.99	Comptabilisé	POS/2020/04/20/169

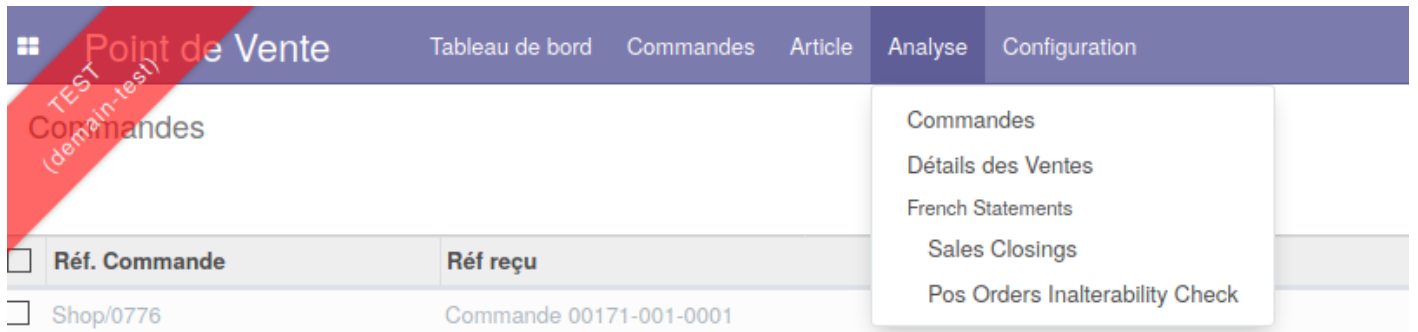
Enfin, le dernier sous menu donne la liste des clients.

Le menu *Articles*



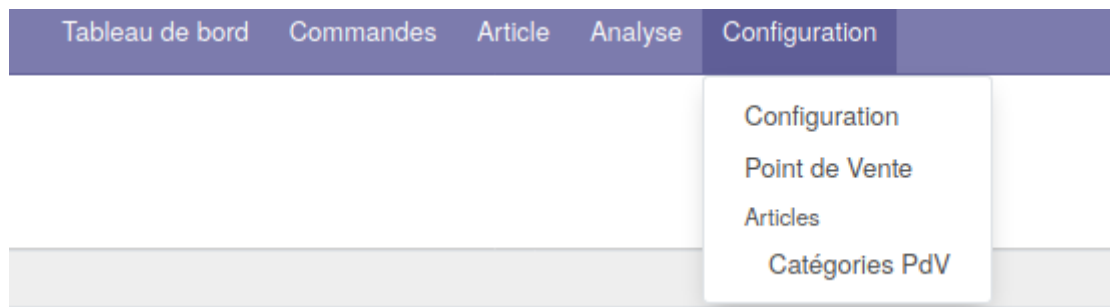
Ce menu permet d'avoir accès à la liste des produits repris dans le point de vente

Le menu *Analyse*



Ce menu permet de faire du reporting.

Le menu *Configuration*



Ce menu permet d'avoir accès à la configuration de cette application.

Revision #4

Created 10 February 2021 14:30:27 by Admin

Updated 31 March 2021 07:40:33 by Admin