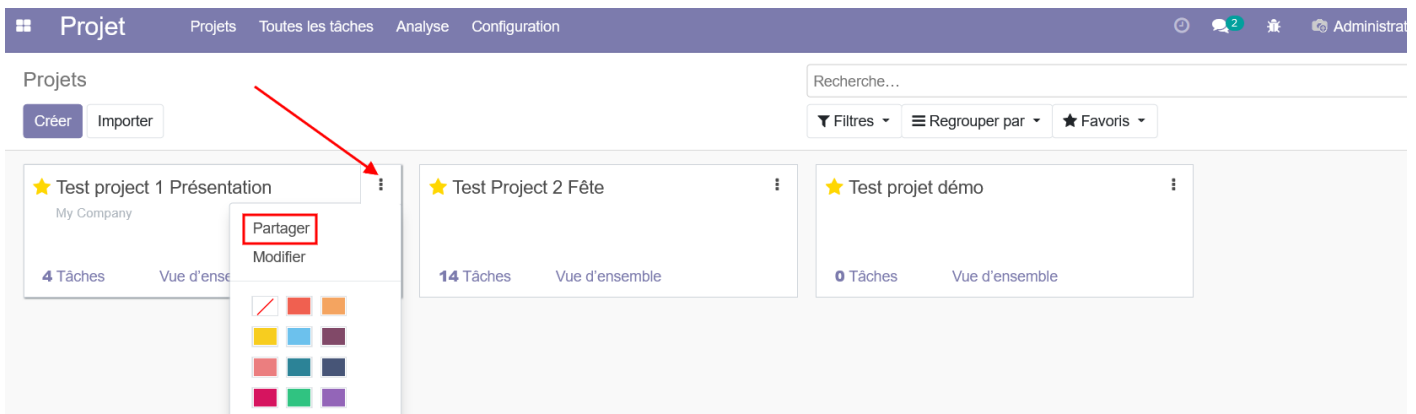


Partager des tâches et projets entre utilisateurs

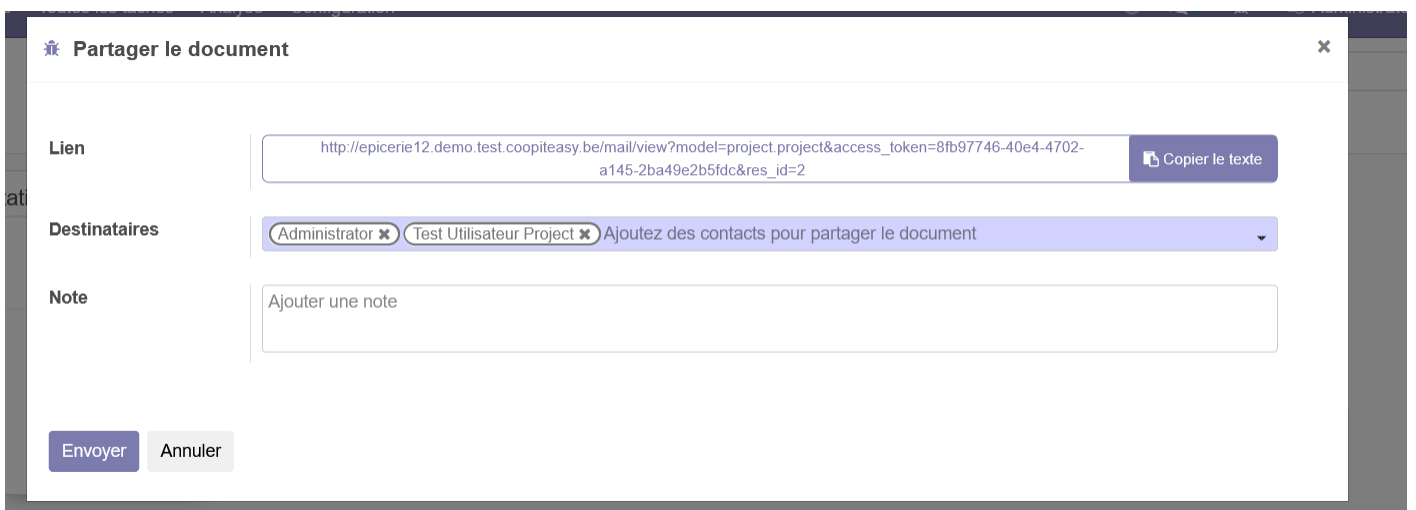
Il est possible dans votre Odoo de partager votre projet ou des tâches spécifiques à d'autres utilisateurs, afin qu'ils puissent avoir un regard sur l'avancement, y apporter des conseils et des commentaires.

Pour partager un projet,

- Allez dans **Projet** < *Projets*
- Cliquez sur "Partager"



- Entrez les noms des utilisateurs depuis la liste
- Ajoutez une note si nécessaire
- Cliquez sur "Envoyer"



Pour partager une tâche,

- Faites de même que pour partager un projet.

Projet Projets Toutes les tâches Analyse Configuration

Projets / Tâches

Créer Importer

Filtres Regroupe

Brainstorm Test + Recherche + Réalisation + Final

1 1 2

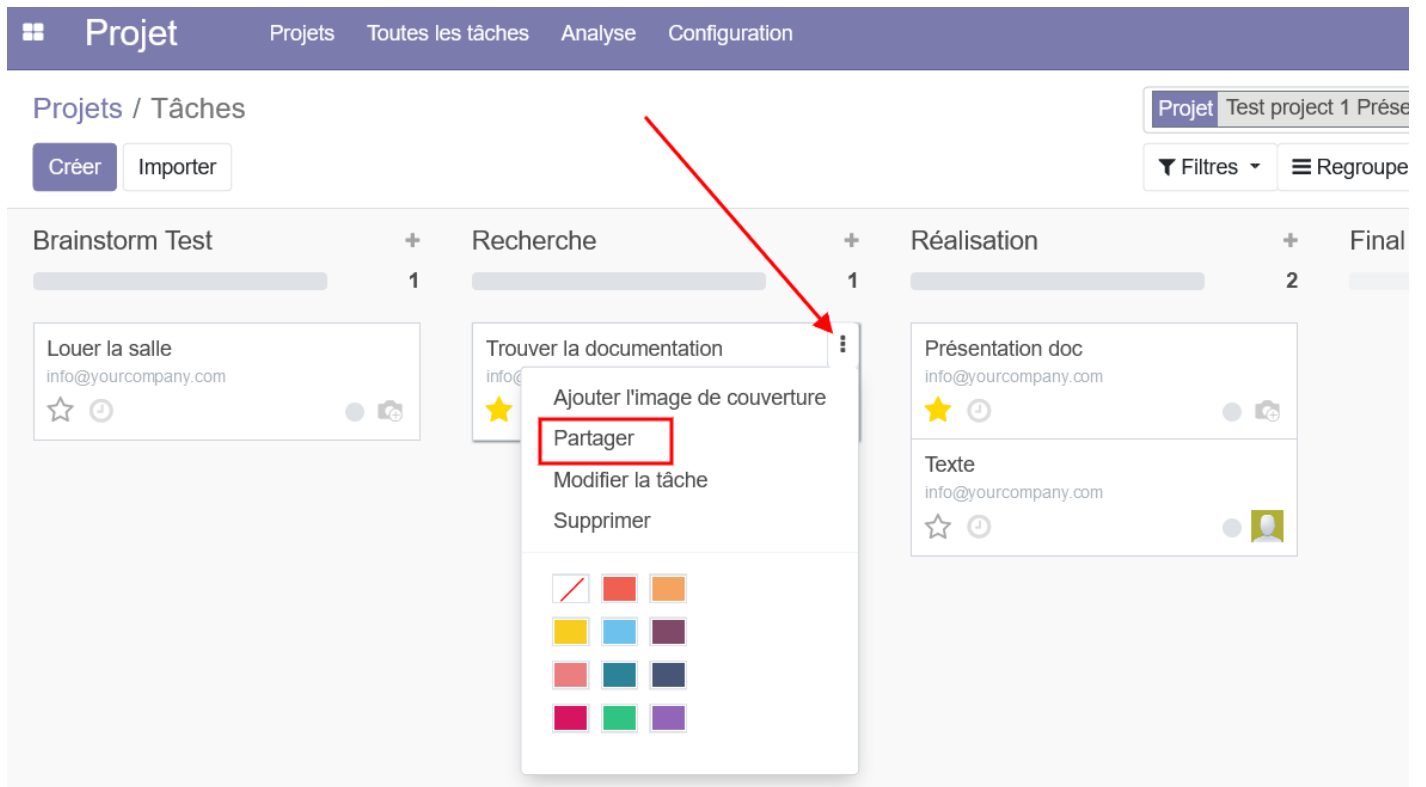
Louer la salle
info@yourcompany.com
☆ ⌚

Trouver la documentation
info@
☆

Ajouter l'image de couverture
Partager
Modifier la tâche
Supprimer

Présentation doc
info@yourcompany.com
☆ ⌚

Texte
info@yourcompany.com
☆ ⌚



Revision #2

Created 3 May 2021 14:03:56 by Admin

Updated 4 May 2021 13:25:20 by Admin