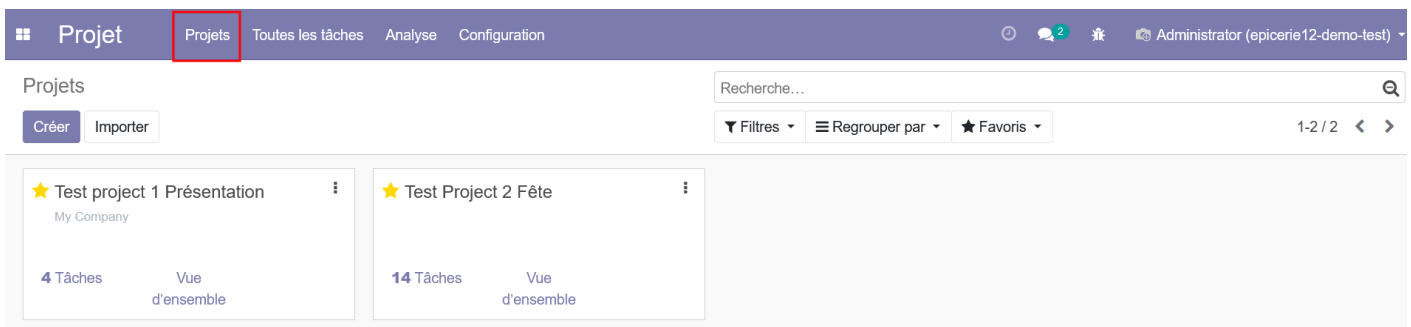


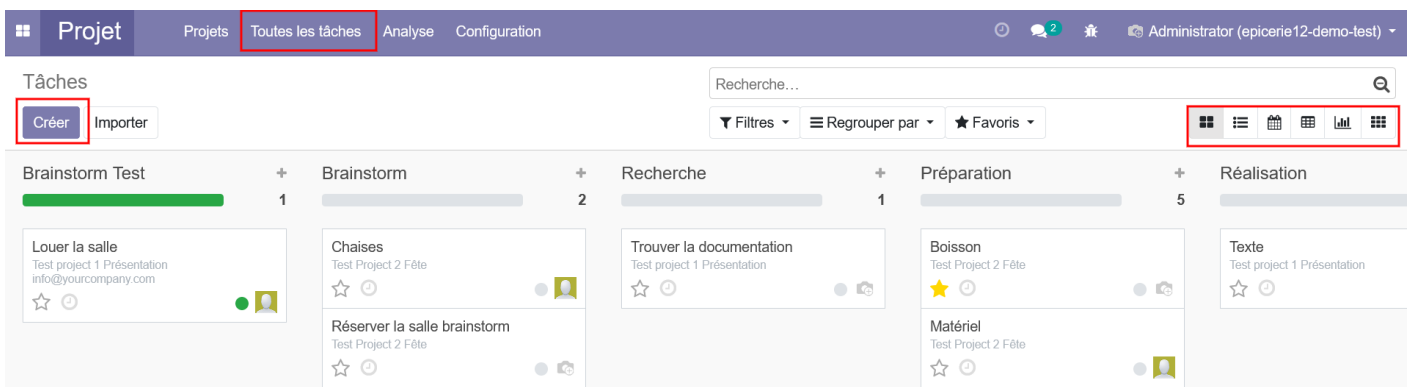
Vue rapide des menus et des fonctionnalités

Menu *Projet*



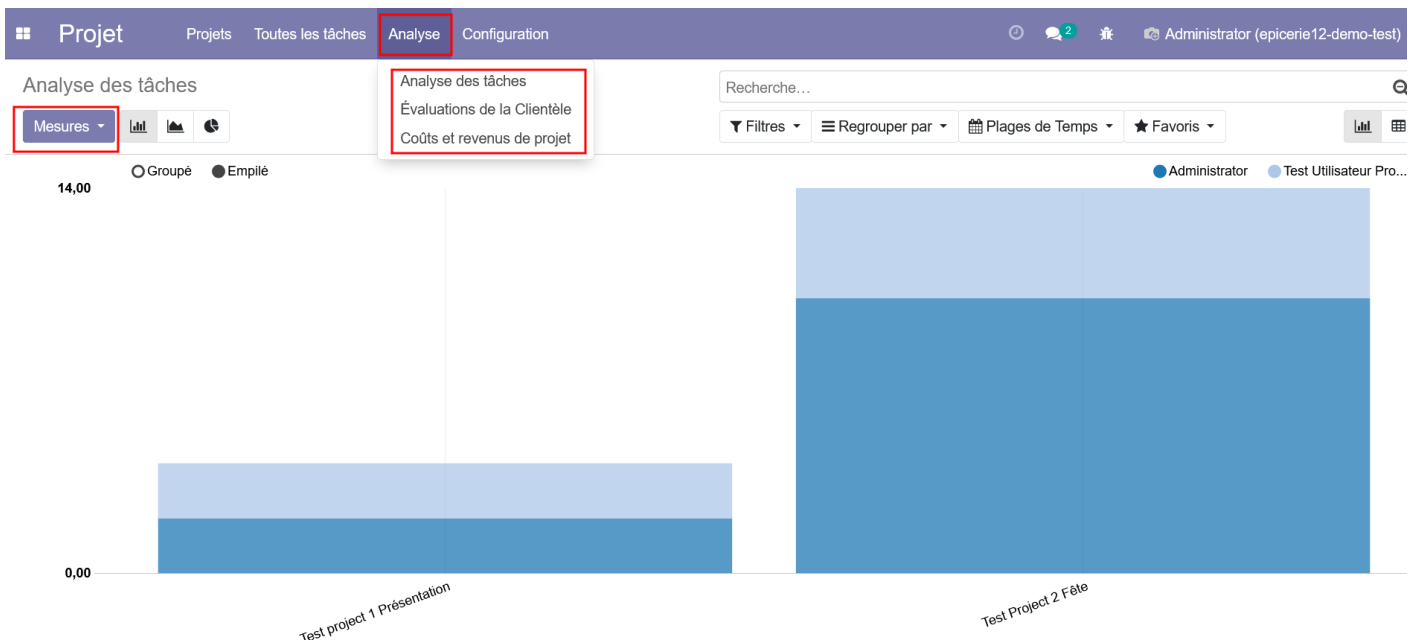
Le sous-menu *Projets* vous donne accès à l'entièreté de vos projets dans Odoo, afin de pouvoir en créer, modifier et en assurer le suivi.

Menu *Toutes les tâches*



Le sous-menu *Toutes les tâches* vous donne accès à l'entièreté de vos tâches enregistrées dans votre application **Projet**, vous pouvez y créer de nouvelles tâches, en supprimer ou en modifier. Ces tâches peuvent être regroupées par projet, étapes, personnes assignée, etc., pour en faciliter le suivi.

Menu *Analyse*



Analyse des tâches

- Mesures ▾
- En cours
 - Heures Effectives
 - Heures planifiées
 - Heures restantes
 - ✓ Nb de tâches
 - Nb jours avant date limite
 - Nombre de jours ouvrés à attribuer
 - Nombre de jours ouvrés à clôturer
 - Comptage

Le sous-menu *Analyse* vous permet d'effectuer des analyses sur vos projets effectués dans Odoo afin d'en faire un reporting.

Menu *Configuration*

The screenshot shows the Odoo Project interface. The top navigation bar includes 'Projet', 'Projets', 'Toutes les tâches', 'Analyse', and 'Configuration'. The 'Configuration' menu is highlighted with a red box, and its sub-menu is also highlighted with a red box, showing 'Configuration', 'Étapes', 'Projets', 'Étiquettes', and 'Types d'activités'. The 'Étapes' dropdown is also highlighted with a red box. The main table area displays a table titled 'Étapes' with columns 'Nom de l'étape', 'Statut', 'anban', and 'Description'. The table lists several steps: 'Brainstorm Test', 'Brainstorm', 'Nouveau', 'Recherche', 'Préparation', and 'Réalisation'. Each step has a checkbox in the 'Statut' column and a corresponding 'anban' value.

Étapes	Nom de l'étape	Statut	anban	Description
<input type="checkbox"/>	Brainstorm Test	<input type="checkbox"/>		
<input type="checkbox"/>	Brainstorm	<input type="checkbox"/>		
<input type="checkbox"/>	Nouveau	<input type="checkbox"/>		
<input type="checkbox"/>	Recherche	<input type="checkbox"/>		
<input type="checkbox"/>	Préparation	<input type="checkbox"/>		
<input type="checkbox"/>	Réalisation	<input type="checkbox"/>		

Le sous-menu *Configuration* vous permet de gérer les configurations possibles de l'application **Projet**. Cela vous donne accès aux [paramètres généraux de l'application](#), à la gestion des étapes, des projets, des étiquettes ou encore des types d'activités qui seront utilisés dans l'application **Projet**.

Revision #3

Created 3 May 2021 09:18:34 by Admin

Updated 3 May 2021 14:06:03 by Admin