

# Présentation générale de l'application e- Commerce

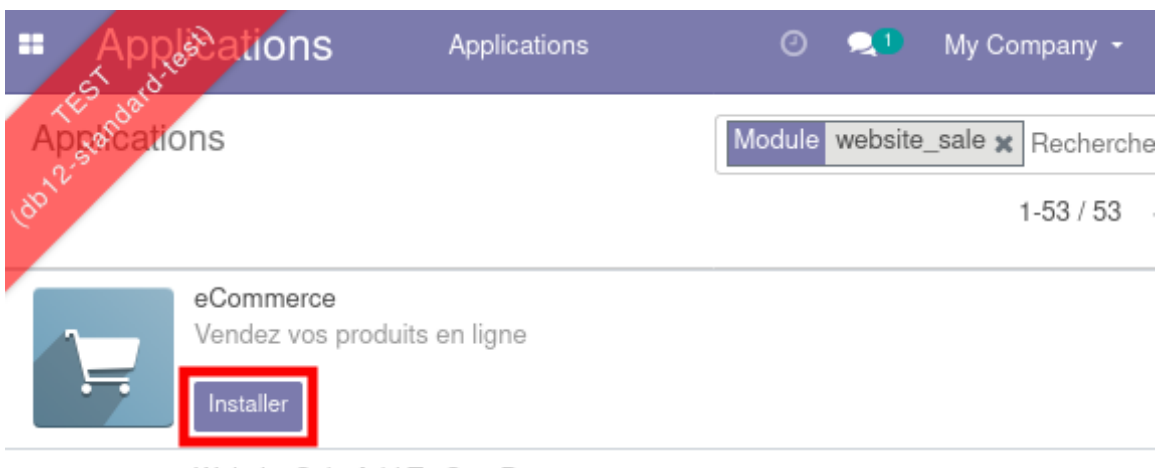
- [Prérequis](#)
- [Gérer le site web](#)

# Prérequis

L'application e-Commerce permet de gérer une page "Boutique" sur le front-end et d'y vendre des articles.

# Installation

Pour installer l'application, allez dans le menu **Application** et installez l'application eCommerce (website\_sale).



L'application possède des dépendances sur les modules suivants :

- sale
- website
- website\_payment
- website\_mail
- website\_form
- website\_rating
- digest

# Gérer le site web

## L'application "site web"

Cette application vous permet d'avoir une interface web configurable et liée votre outil de gestion Odoo.

L'option langue permet de paramétrer les langues dans lequel est disponible le site

**Site Web** + Nouveau

Mon site web

Choisissez un thème


+ Ajouter des fonctionnalités

**Titre du Site Web**  
Nom et favicon pour votre site web

Nom

My Website

Icône favorite



**Compte client**  
Permettre à vos clients de se connecter pour consulter leurs documents

☒ Sur invitation

☐ Inscription gratuite

[Droits d'accès par défaut](#)

☐ **Données techniques sur le formulaire de contact**  
Traquer les métadonnées (IP, utilisateur, agent,...) sur vos formulaires site web

☐ **Médias sociaux**  
Ajouter des liens vers vos réseaux sociaux sur votre site web

**Langues**  
Langues disponibles sur votre site web

English ✕

French (BE) / Français (BE) ✕

Par défaut


English

[→ Installer une nouvelle langue](#)

☐ **Google Analytics**  
Suivez les visites via Google Analytics

☐ **Content Delivery Network (CDN)**  
Utiliser un CDN pour optimiser la disponibilité du contenu de votre site Web

**Image de partage par défaut**  
S'il est défini, remplace le logo de l'entreprise comme image de partage social par défaut.



L'option compte client permet de paramétrer les comptes utilisateurs créés pour les clients (voir point sur les utilisateurs).

Enfin l'option captcha permet de protéger vos formulaires via un captcha.

## Fonctionnalités



### Sites Web Multiples

Gérer plusieurs sites web



### Google Maps

Utilisez Google Maps sur votre site web (Contactez-nous page, fragments, ...)



### reCaptcha

Protect your forms using reCaptcha control.



### Suivi de liens

Suivez les clics sur les liens UTM

Un CAPTCHA est un test qu'on vous demande quand vous voulez vous enregistrer sur un site ou laisser un commentaire afin de prouver que vous êtes humain.