

# Associer le bon de commande à un projet

Il faut installer l'application **Projet** pour accéder à cette fonctionnalité.

Si un des articles sélectionné dans le bon de commande a été configuré de manière à générer [un projet automatiquement](#), à [la confirmation du devis en bon de commande](#), un projet sera créé (sur base du [modèle de projet](#) choisi sur l'article).

Dans Odoo un compte analytique et un projet sont deux concepts qui vont de paire :  
Projet = un ensemble de tâche pour réaliser une prestation. On peut pointer son temps sur chaque tâche. Un projet a toujours un compte analytique associé.  
Compte analytique = quelque chose sur lequel on peut pointer son temps. Il peut être associé à un projet ou non.

Sur le bon de commande, on peut voir le lien avec le projet mais aussi le compte analytique dans l'onglet *Autres informations* :

The screenshot shows the Odoo Sales Order form for SO001. The 'Autres informations' tab is selected. In the top right corner, there is a button labeled 'Vue d'ensemble des projets' (Project Overview) which is circled in red. Below the main form, there are two sections: 'Informations de livraison' and 'Information sur les ventes'. In the 'Information sur les ventes' section, the 'Compte analytique' field is circled in red and shows the value 'SO001 - Belgique'.

SO001	
Client	Belgique
Date de confirmation	15/06/2020 11:24:03
Conditions de paiement	15 jours
Lignes de la commande   Produits optionnels   <b>Autres informations</b>	
<b>Informations de livraison</b>	
Politique d'expédition	Livrer chaque article dès qu'il est disponible
<b>Information sur les ventes</b>	
Vendeur	
Étiquettes	
Équipe commerciale	
Référence client	
Signature en ligne	<input type="checkbox"/>
Paiement en ligne	<input type="checkbox"/>
Compte analytique	SO001 - Belgique

En cliquant sur la vue d'ensemble du projet en haut, on a un récapitulatif du projet global :

es / SO001 / Vue d'ensemble

Nom exact

SO001 - Projet associé au bon de commande

Recherche...

Filtres

Favoris

Projet

Feuilles de te...

Tâches

\$

1

Bons de com...

1

Factures

Heures

00:00

Feuilles de temps

Taux

0.0 %

Feuilles de temps

Rentabilité

0,00 €

Facturé

00:00

Fixe

0.0 %

Fixe

1,00 €

À facturer

00:00

Aucune tâche trouvée

0.0 %

Aucune tâche trouvée

0,00 €

Coûts des feuilles de temps

00:00

Non facturable

0.0 %

Non facturable

1,00 €

Total

00:00

Total

Temps par personne

Il n'y a aucune feuille de temps pour le moment.

Feuilles de temps

Nom	Avant	avr.	mai	juin	Fait	Vendu	Restant
SO001	00:00	00:00	00:00	00:00	00:00	03:00	03:00
Fixe Accompagnement	00:00	00:00	00:00	00:00	00:00	01:00	00:00
Fixe Préparation	00:00	00:00	00:00	00:00	00:00	01:00	00:00

Pour accéder au projet et à ses tâches, rendez-vous dans le module **Projet**.

En cliquant sur le compte analytique, on voit le lien avec le client, le projet, et on peut associer un compte analytique parent (pour faire des analyses de pointage par type de prestations ou de clients par exemple) :

s / SO001 / SO001 -

Action

SO001

\$

Coût/Revenu

1

Projets

Actif

Référence

Client

A

Groupe

Compte analytique parent

Exemple :

Un bon de commande avec 2 articles configurés avec l’option “Créer une tâche dans un nouveau projet” :

SO004

 Vue  
d'ensemble des  
projets

 2  
Tâches

Client

Agence Alter

Belgique

Date de confirmation

19/06/2020 15:55:51

Liste de prix

Liste de prix publique (EUR)

Conditions de

paiement

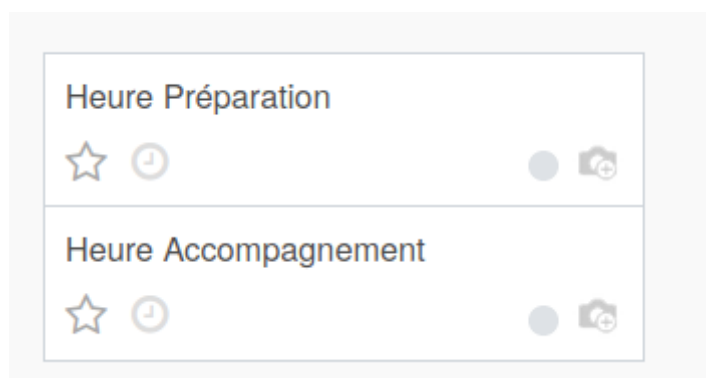
Lignes de la commande

Produits optionnels

Autres informations


Article	Description	Qté commandée	Qté livrée	Quantité facturée	Unité de mesure	Prix unitaire	Taxes	Sous-total
Heure Accompagnement	Heure Accompagnement	20,000	0,000	0,000	Heure(s)	50,00	21% Services	1.000,00 €
Heure Préparation	Heure Préparation	15,000	0,000	0,000	Heure(s)	65,00	21% Services	975,00 €


Un nouveau projet SO004 a été créé, et 2 tâches y sont créées.




Après avoir pointé des heures sur les 2 tâches, le bon de commande est mis à jour (Quantités livrées) :

SO004

 2,00  
Feuilles de te...

 Vue  
d'ensemble des  
projets

 2  
Tâches

Client

Agence Alter

Belgique

Date de confirmation

19/06/2020 15:55:51

Liste de prix

Liste de prix publique (EUR)

Conditions de  
paiement

Lignes de la commande

Produits optionnels

Autres informations

Article	Description	Qté commandée	Qté livrée	Quantité facturée	Unité de mesure	Prix unitaire	Taxes	Sous-total
Heure Accompagnement	Heure Accompagnement	20,000	2,000	0,000	Heure(s)	50,00	21% Services	1.000,00 €
Heure Préparation	Heure Préparation	15,000	3,000	0,000	Heure(s)	65,00	21% Services	975,00 €

Si l'on crée une tâche au sein du projet et qu'on laisse vide le champ "Ligne de vente", cela donnera lieu à des pointages qui ne s'ajoutent pas à "Qté livrée" et qui sont considérées comme non facturables dans la vue d'ensemble du projet :

## ☆ Tâche sans ligne de vente...

Actif

Projet  
Assigné à  
Ligne de vente

SO004 - Modèle de projet  
Administrator

Date limite  
Étiquettes

Description Feuilles de temps Info supplémentaires

Heures planifiées 00:00 En cours 0%

Date ▼	Employé	Description	Durée (Heure(s))
25/03/2022	Administrator	pointage sur tâche sans ligne de vente sur projet SO004	03:00

Projet Feuilles de te... 2 Tâches \$ 1 Bon de com...

Heures		Feuilles de temps	Taux		Feuilles de temps	Rentabilité	
01:00	Feuilles de temps	25.0 %	Feuilles de temps	0,00 €	Facturé		
00:00	Fixe	0.0 %	Fixe	65,00 €	À facturer		
00:00	Aucune tâche trouvée	0.0 %	Aucune tâche trouvée	0,00 €	Coûts des feuilles de temps		
03:00	Non facturable	75.0 %	Non facturable	65,00 €	Total		
04:00	Total						

### Temps par personne

Quantité fixe facturable Temps facturable Aucune tâche trouvée Non facturable

Administrator 04:00

### Feuilles de temps

Nom	Avant	janv.	févr.	mars	Fait	Vendu	Restant
SO004	00:00	00:00	00:00	01:00	01:00	10:00	09:00
Consultance à l'heure - créer projet	00:00	00:00	00:00	01:00	01:00	10:00	09:00
Administrator	00:00	00:00	00:00	01:00	01:00		
Pas de Bons de Commande	00:00	00:00	00:00	03:00	03:00	00:00	-03:00
Pas de ligne de vente	00:00	00:00	00:00	03:00	03:00	00:00	-03:00
Administrator	00:00	00:00	00:00	03:00	03:00		

Revision #1

Created 14 March 2024 08:49:40 by Victor

Updated 14 March 2024 08:49:40 by Victor