

Configuracions [En construcció]

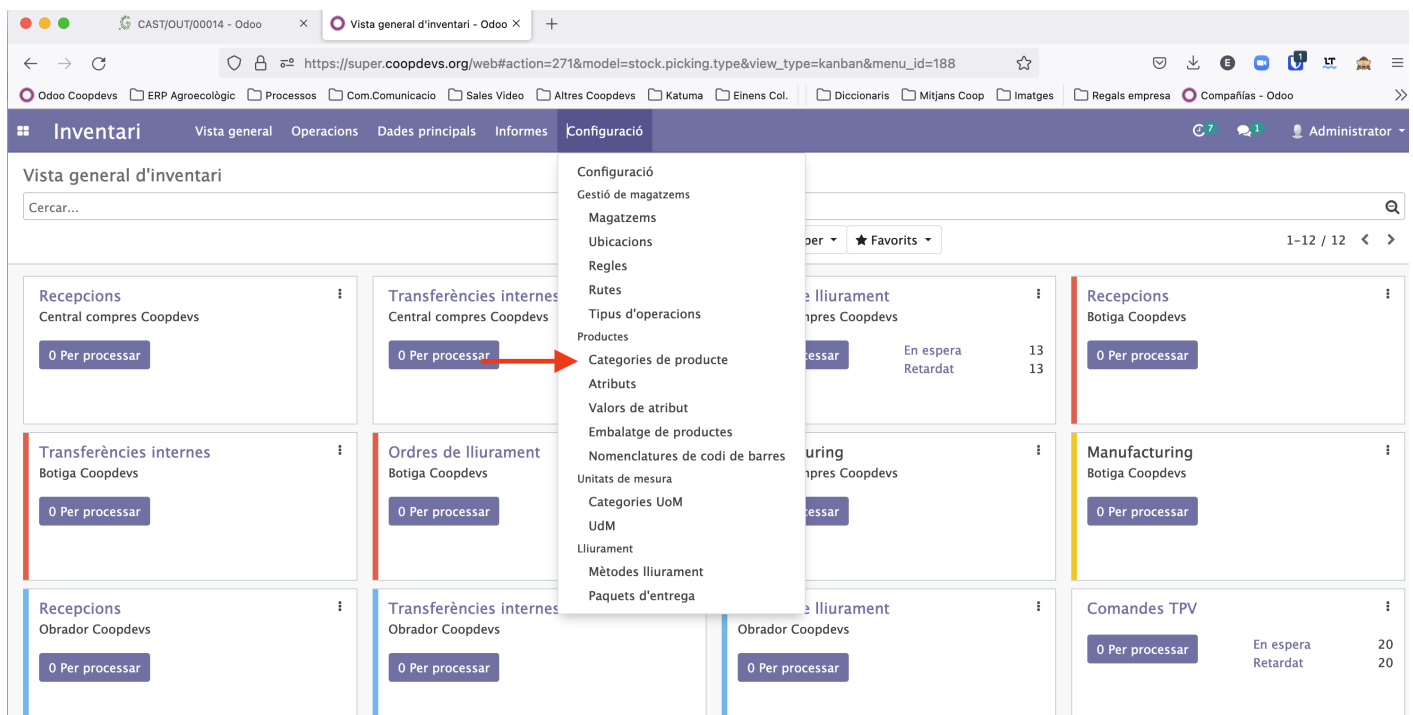
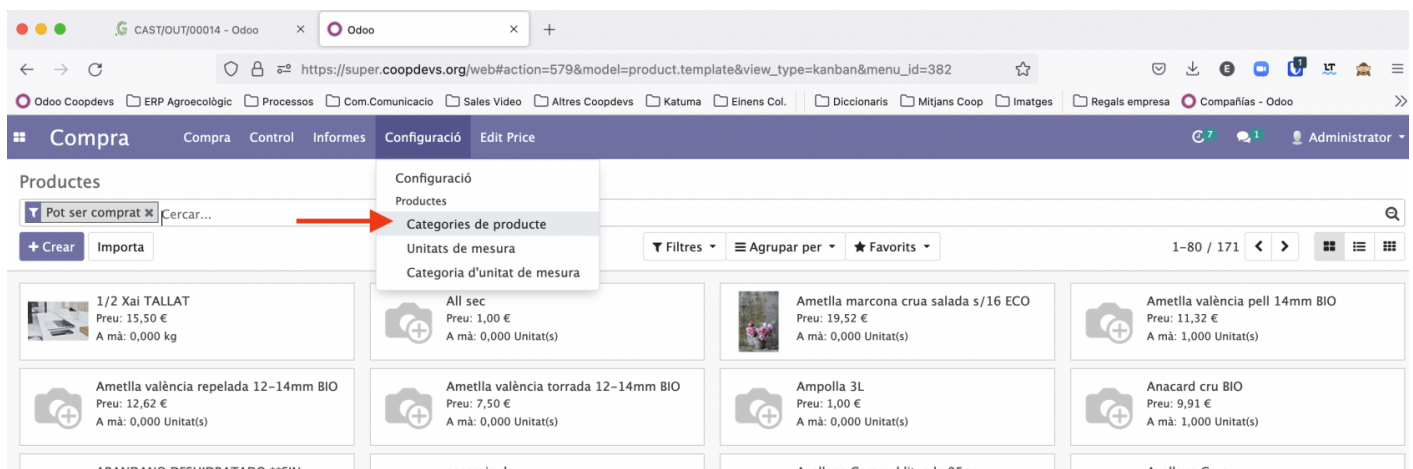
El cor del funcionament del flux de compres i vendes a Odoo es basa en la utilització dels articles o productes (products)

- [Configurar les categories dels articles](#)
- [Configurar els productes](#)
 - [Afegir la informació per a les etiquetes dels productes](#)

Configurar les categories dels articles

Les categories d'articles es troben als mateixos submenús que els productes. S'hi pot accedir a través de diferents mòduls, com el mòdul **Inventari** o el mòdul **Compres**.

Només hi teniu accés en mode de desenvolupador.



Valoració de l'inventari

Valoració del inventari

Mètode cost	Preu estàndard
Valoració del inventari	Manual

Quan s'instal·la l'aplicació d'inventari, hi ha disponible una secció de valoració d'inventari.

Aquests paràmetres s'utilitzen per a calcular el camp Cost del producte que és la base de l'informe de valoració d'inventari i, si es configura així, una tarifa de preus de venda (vegeu tarifes) que pot ser la base sobre la qual es pot calcular el preu de venda final.

El mètode de cost s'utilitza per definir el càlcul utilitzat:

- **Preu estàndard:** qualsevol producte es valorarà pel cost que hàgiu definit manualment a la fitxa del producte.
- **Cost mitjà (AVCO):** cada producte té el mateix valor i aquest valor és el cost mitjà de compra del producte. Amb aquest mètode de cost, el cost del producte es torna a calcular cada cop que es valida la recepció del producte comprat o fabricat.
- **First In First Out (FIFO):** els productes es valoren pel seu cost de compra. Quan un producte surt en estoc, s'aplica la regla del "primer a entrar, primer a sortir".

El mètode de valoració permet definir si serà manual o automàtic. En l'opció manual, les recepcions i els lliuraments de mercaderies no tindran impacte directe en els vostres llibres comptables. Si escolliu l'opció automàtica, haureu d'introduir els comptes comptables corresponents. Consulteu la vostra gestoria o al vostre comptable com heu de fer per configurar aquesta opció.

Propietats de valors de comptes

Compte entrada estoc	Stock Journal (EUR)
Compte sortida estoc	
Compte de la valoració d'estoc	
Diari d'estocs	

Configurar els productes

[En construcció]

Afegir la informació per a les etiquetes dels productes

Informació de l'etiqueta

La informació de la pestanya Etiqueta (o Label) es pot utilitzar per a l'etiqueta que es col·locarà a la prestatgeria, per exemple pel mòdul beesdoo_print_label.

Tryeu la unitat de visualització

És possible triar una unitat diferent per a les etiquetes: per exemple el gram, encara que els estocs es gestionen en kg. El sistema farà la conversió automàticament i calcularà el camp de pes visualitzat a partir del pes brut logístic (pestanya d'inventari), expressat en la unitat de referència predeterminada.

El pes tindrà un nombre de decimals segons la configuració general de precisions de pes decimals a l'empresa:

The screenshot displays two side-by-side windows from a software application. The left window, titled 'Point de vente', shows the configuration for a product 'Fromage vegan tranches - Veggi Filata'. It includes a summary of stock and sales, and a detailed 'Etiquette' (Label) section. The 'Etiquette' section contains a table with the following data:

Prix total TVAC	2,35
Poids affiché	155,60
Unité affichée	g
Unité de référence par défaut	kg
Prix de vente tvac par unité de référence	15,08
Deposit Price	0,00

The 'Poids affiché' value of 155,60 is highlighted with a red box. A red arrow points from this box to the 'Configuration' window on the right. The right window, titled 'Configuration', shows the 'Précision décimale / Stock Weight' settings. It has a table with the following data:

Usage	Stock Weight	Chiffres après la virgule
		2

Tryeu la unitat de referència predeterminada

És en aquesta unitat on s'indica el pes o el volum de l'article al camp "Pes brut" de la pestanya Inventari.

Fournisseur	Biofresh Frais
Eco label	Bio
Local label	
Fair label	
Origin label	
Imprimer étiquette	<input type="checkbox"/>
Label last printed on	11/03/2022 12:28:58

El mòdul beedoo_product_label permet afegir informació sobre les etiquetes o comentaris sobre el producte, a la pestanya Etiqueta (o Label) de la fitxa de l'article.

- Segell Ecològic
- Procedència-Grau de proximitat
- Comerç Just
- Tipus de proveïdor

Ventes
(beta-test)

Articles / Burger aux champignons

Modifier

Créer

Burger aux champignons

☒ Peut être vendu

☒ Peut être acheté

☐ Est une part?

Information Générale

Ventes

Achats

Inventaire

Etiquette

Co

Prix total TVAC

1,06

Poids affiché

0,00

Configuration

Equipes de vente

Ventes

Méthodes de livraison

Articles

Unités de mesure

Catégories d'unités de mesure

Scale categories

Labels

Dangers

Types d'activités

Balances

Systèmes de balances

Groupe de balances

Logs


És possible associar un logotip a cada etiqueta.

TEST (development)

Product Labels

Recherche...

Filtres Regrouper par Favoris

Nom	Type	Color code	Logo
<input type="checkbox"/> Belgique	Local	#40ff00	
<input type="checkbox"/> Europe	Local	#ffa200	
<input type="checkbox"/> Monde	Local	#ff4000	
<input type="checkbox"/> Bio+	Écologique		
<input type="checkbox"/> Bio	Écologique		
<input type="checkbox"/> Non Bio	Écologique		
<input type="checkbox"/> Exigeant	Équitable		
<input type="checkbox"/> Moyennement exigeant	Équitable		
<input type="checkbox"/> Peu exigeant	Équitable		
<input type="checkbox"/> Coup de coeur	Distribution		

Perillositat del producte (substàncies químiques)

El mòdul [product_hazard](#) afegeix dos camps a la pestanya Informació general del formulari de l'article:

- Etiqueta MSDS
- Etiqueta de perillositat

Les opcions es poden configurar a l'aplicació de vendes mitjançant Configuració > Riscos:

TEST (development)

Ventes

Commandes À facturer Articles Analyse Configuration Edit Price

Product Hazards

Recherche...

Filtre

Nom	Type
<input type="checkbox"/> Required	S
<input type="checkbox"/> Not required	S
<input type="checkbox"/> Present	S
<input type="checkbox"/> No	nger spécifique
<input type="checkbox"/> Acid	nger spécifique
<input type="checkbox"/> Base	nger spécifique
<input type="checkbox"/> Other danger	nger spécifique
<input type="checkbox"/> Required	FDS

Configuration

Équipes commerciales

Bon de commandes

Méthodes de livraison

Articles

Unités de mesure

Catégories d'unités de mesure

Marques de Produits

Scale categories

Labels

Hazards

Types d'activités