


# Informations de l'inventaire de la fiche article

Ces informations sont accessibles et modifiables à travers l'onglet *Inventaire*, de la fiche d'information de l'article.



Nom de l'article  
**Test eCommerce**  
☒ Peut être vendu  
☒ Peut être acheté

 <b>Publié</b> Sur le site int...	 <b>0,00 Unité(s)</b> Achetés	 <b>10,000...</b> Disponible
 <b>10,000...</b> Prévisions	 <b>Mouvements de produits</b>	 <b>0</b> Règles de ré...
 Routes		Plus ▾

Information Générale Ventes eCommerce Achats **Inventaire**

Dans cet onglet se retrouve toutes les informations d'inventaire lié au produit.

Information Générale Variantes Ventes Achats **Inventaire** Comptabilité Service

**Opérations**

**Routes**

☒ Acheter  
☐ Approvisionner à la commande

**Délai de livraison au client**


0,00

jours

**Emplacements de contrepartie**


**Emplacement de production**

Virtual Locations/Production



**Emplacement d'inventaire**

Virtual Locations/Inventory adjustment



**Traçabilité**

**Suivi**

☐ Par numéro de série unique  
☐ Par lots  
☒ Pas de suivi

**Logistique**

Poids

0,00


Volume

0,00

m³

Responsable

Mitchell Admin



**Description pour les bons de livraison**

Cette note apparaîtra sur les bons de livraison.

**Description pour les réceptions**

Cette note apparaîtra sur les ordres de réception (par exemple où stocker l'article dans l'entrepôt).

**Description pour les transferts internes**

Cette note apparaîtra sur les ordres de transferts internes (par exemple où prendre l'article dans l'entrepôt).

## Opérations

## Routes

### Acheter :

à cocher

### Approvisionnement à la commande :

à cocher si un bon de commande au fournisseur doit être généré lors de la vente à un client via un bon de commande client. Typiquement, dans le cas où vous ne gardez pas de stock et que vous êtes en flux tendu : l'achat par un client provoque l'achat au fournisseur.

### Produire :

Cette option apparait le module **Fabrication** est installé, à cocher s'il s'agit d'un [article de produit fini](#).

### Délais de livraison auprès du client

Dans le cas de ventes via le point de vente, cela n'a aucun intérêt.

## Logistique :

Encodez le Poids brut de l'article, la [mesure](#) est dans l'unité indiquée dans l'onglet "Label" (Default unit reference) (Développement BEES).

## Emplacement de contrepartie

Afin de créer des emplacements d'inventaires, cliquez [ici](#).

Emplacement de production

## Traçabilité

Vous pouvez choisir le type de traçage afin de garder un historique des opérations attachés à cette article grâce aux code-barres ou aux numéros de série.

## Conditionnement

Si l'option "Emballage des produits" est activée dans la configuration des articles, une zone supplémentaire est affichée dans l'onglet Inventaire de la fiche article.

Ventes

TEST (spp-test)

Configuration

Sauvegarder

Annuler

Commandes

Facturation

Catalogue

Rapport

Configuration

Edit Price

Recherche...

Ventes

Site Web

Achats

Inventaire

Facturation

Shifts Management

Emailing

Employés

Point de Vente

Paramètres Généraux

Catalogue d'articles

☐

Attributs et variantes

Configurer vos products avec variantes et sélectionner des produits optionnels

☐

Envoyer le contenu par email.

Envoyer un email spécifique quand la facture est payée

☒

Unités de mesure

Acheter et vendre dans des unités de mesure différentes

Unités de mesure

☒

Emballages des produits

Vendre les articles par multiple d'unité # par paquet

Tarif

☒

Remises

Accorder des remises sur les lignes de commande client.

☐

Bons & Promotions

Gérer les promotions et campagnes de bons de réduction

☐

Plusieurs prix de vente par produit

Un article peut avoir plusieurs prix, réductions automatiques, etc.

Compte client

Permettre à vos clients de se connecter pour consulter leurs documents

Ventes

TEST (spp-test)

Configuration

Modifier

Créer

Commandes

Facturation

Catalogue

Rapport

Configuration

Edit Price

Recherche...

Articles / Oeufs GRTA non bio (Ferme du Lignon)

Imprimer

Action

1 / 1

Information Générale

Ventes

Achats

Inventaire

Libellé

Comptabilité

Opérations

Délai de livraison au client

7.00 jours

Emplacements de contrepartie

Emplacement de production

Virtual Locations/Production

Emplacement d'inventaire

Virtual Locations/Inventory loss

Stock Coverage

Computation range (days)

14

Daily Sales

20.50

Sales over Range

287.00

Stock Coverage (days)

122.44

Effective Sale Price

0.70

Logistique

Poids net

0.0000 kg

Volume

0.00 m³

Nomenclature douanière

INGRID KUNSTMANN-SZNICER

Conditionnement

Un conditionnement est défini par :

- un nom

- une quantité par colis

- un code barre

Conditionnement

Boîte de 6

Quantité par colis

Unité de mesure

6.00 unités

Cela dit, le conditionnement n'est pas utilisé lors du processus d'achat. Lors du processus de vente, la sélection d'un article pour lequel un conditionnement a été déterminé donne lieu à un avertissement (non bloquant) de ce type :

la co

Avertissement

X

Ce produit est conditionné par 6.00 unités. Vous devriez en vendre 6.00 unités.

Ok

lée

unités

0.70

0.00

%

Délai de livraison

7.00

jours

Il ne permet pas non plus la sélection d'une quantité définie d'un article via le scan du code barre du conditionnement dans le Point de Vente.

## Description pour les bons de livraison

Cette note apparaîtra sur les bons de livraison.

## Description pour les réceptions

Cette note apparaîtra sur les notes de réception (par exemple où stocker l'article dans l'entrepôt)

## Description pour les transferts internes

Cette note apparaîtra sur les ordres de transferts internes (par exemple où prendre l'article dans l'entrepôt)

---

Revision #1

Created 14 March 2024 08:49:52 by Victor

Updated 14 March 2024 08:49:52 by Victor