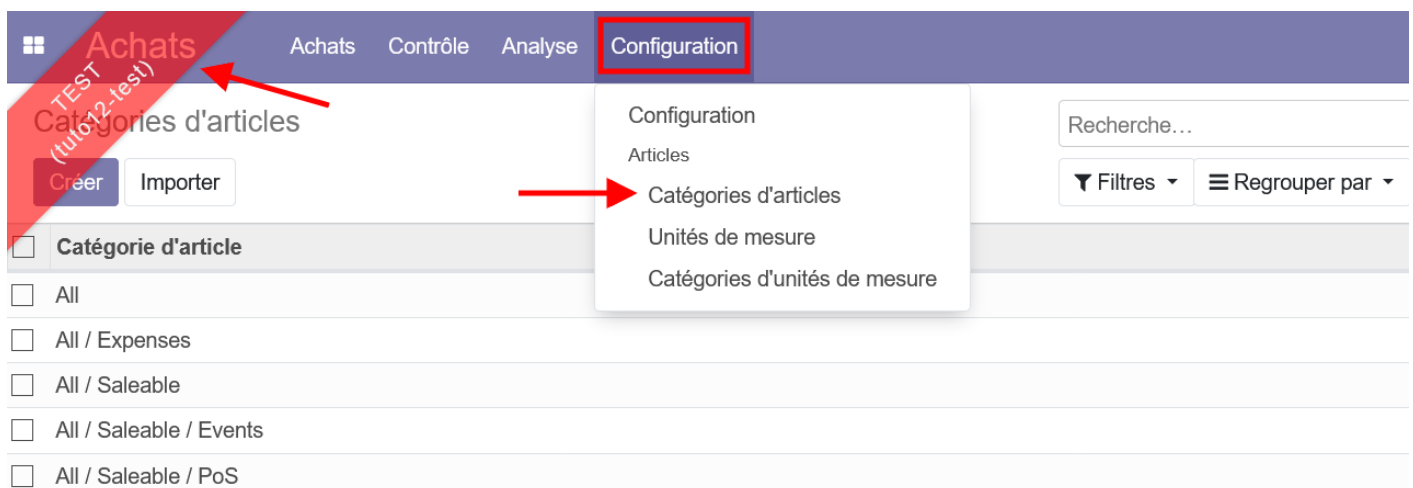
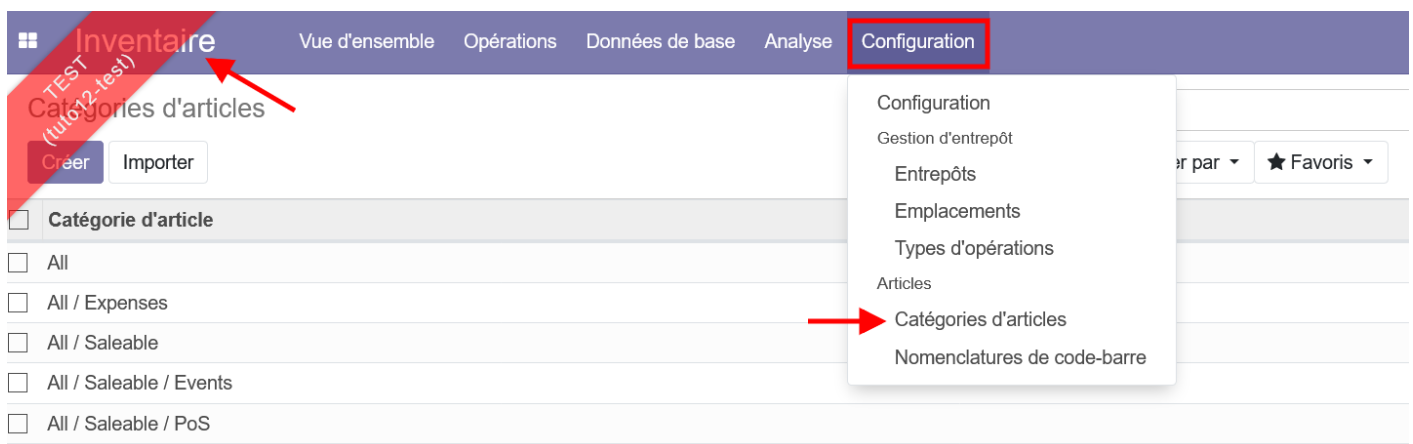


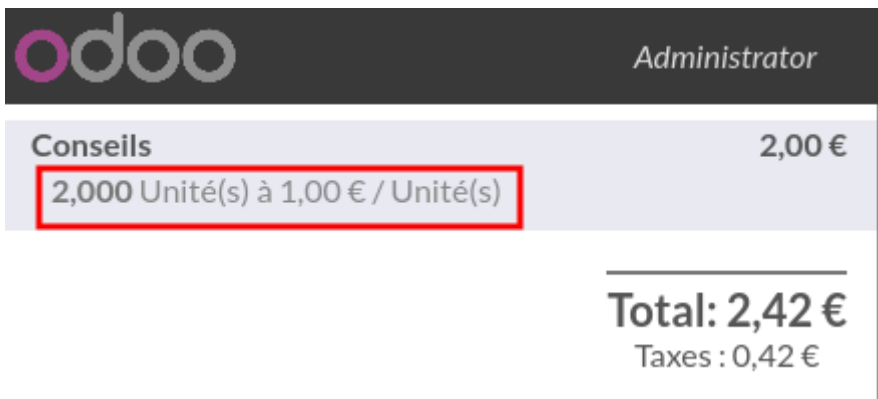
# Configurer les catégories d'articles

Les catégories d'articles se trouvent dans les mêmes sous menus que les produits. Vous pouvez y accéder à travers différents modules, tel que le module **Inventaire** ou le module **Achat**.

Vous n'y avez accès qu'en [mode développeur](#).



Dans la configuration d'une catégorie, l'option "Regrouper les produits dans le PdV" permet d'afficher en une seule ligne sur l'écran de caisse tous les exemplaires scannés du même article. Cette option est activée par défaut pour la catégorie "Unité", entre autres. Dans l'exemple suivant, l'article "Conseils" a été passé deux fois en caisse, mais une seule ligne apparaît avec deux exemplaires de l'article :



odoo Administrator

Conseils	2,00 €
2,000 Unité(s) à 1,00 € / Unité(s)	

---

Total: 2,42 €  
Taxes : 0,42 €

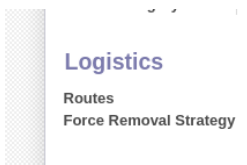
Par ailleurs, il faut aussi configurer les [catégories de point de vente](#) dans le module **Point de Vente**. Elles servent à la recherche par catégorie dans l'interface de caisse.

## Logistique

Lorsque l'application inventaire est installée, une section Logistique de l'inventaire est disponible.

Cela permet de définir les routes et aussi les stratégies d'enlèvement.

Par défaut, Odoo prend d'abord les stocks les "plus âgés" (FIFO), mais ce comportement peut être modifié en Last In Last Out (LIFO)

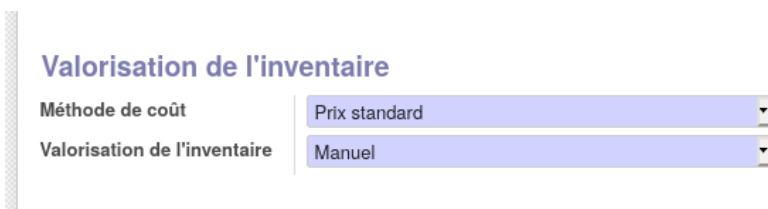


Logistics

- Routes
- Force Removal Strategy

## Valorisation de l'inventaire

Lorsque l'application inventaire est installée, une section valorisation de l'inventaire est disponible.



Valorisation de l'inventaire

Méthode de coût	Prix standard
Valorisation de l'inventaire	Manuel

Ces paramètres sont utilisés lors de la génération du rapport [Valorisation de l'inventaire](#).

La méthode de coût permet de définir le calcul utilisé :

- Prix standard : tout produit sera évalué au **coût** que vous avez défini manuellement sur la fiche produit.
- Coût moyen (AVCO): chaque produit a la même valeur et cette valeur est le coût d'achat moyen du produit. Avec cette méthode de calcul des coûts, le coût du produit est recalculé à chaque réception.
- First In First Out (FIFO) : les produits sont évalués à leur coût d'achat. Lorsqu'un produit quitte le stock, c'est la règle du "premier entré, premier sorti" qui s'applique.

La méthode de valorisation permet de définir si elle sera manuelle ou automatique.

Dans l'option manuelle, les entrées et les livraisons de marchandises n'auront aucun impact direct sur vos livres comptables.

Si vous choisissez l'option automatique, vous devrez rentrer les comptes comptables appropriés.

## Propriétés comptables pour le stock

Compte d'entrée en stock	<input type="text"/>
 Compte de sortie de stock	<input type="text"/>
 Compte de valorisation de stock	<input type="text"/>
Journal de stock	<input type="text" value="Journal de stock (EUR)"/> 

---

Revision #8

Created 28 March 2021 20:27:34 by Admin

Updated 13 July 2022 15:35:08 by Catherine Lembrée