

Applications et modules

- [Applications et modules](#)
- [Installer une nouvelle Application/Module](#)

Applications et modules

Odoo est une base de données auxquelles qu'il est possible d'utiliser via des applications et des modules.

Dans les tutoriels, nous utiliserons le terme **application** pour les **modules** ou les groupes de modules qui gèrent un flux de fonctionnalités complet et cohérent.

Par exemple :

- L'application **Achats** permet de gérer les produits, les fournisseurs et les bons de commandes; L'application **Achats** comprend les modules **Achats** et **Facturation**.
- L'application **Point de vente** permet d'effectuer une vente à un client via une interface de caisse.

Certains modules sont dits dépendants.

Par exemple :

- le module **Achats** a une dépendance au module **Facturation**. En effet, celui-ci s'installe automatiquement à l'installation du module **Achats**.
- le module **Facturation** n'a pas de dépendance au module **Achats**.

Cette [page](#) décrit l'installation de nouveaux modules.

En fonction des [droits d'accès](#), les modules et applications visibles et utilisables vont changer.

Installer une nouvelle Application/Module

ATTENTION, il est vraiment déconseillé d'installer des modules sans consulter Coop IT Easy, afin que l'on puisse s'assurer qu'il n'y aura pas de conflits avec les modules installés.

Accéder à la liste des applications/modules disponibles

- Mettez vous en [mode développeur](#)
- Allez dans le menu **Applications**.

Par défaut, la recherche est filtrée sur les applications. Décochez la pour voir l'ensemble des modules disponibles depuis votre base de données.

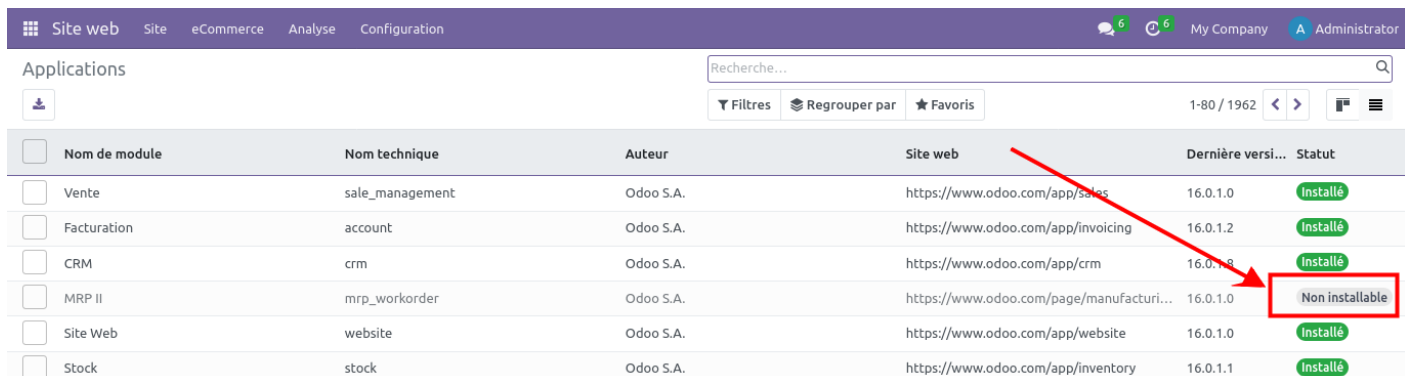
The screenshot shows the 'Applications' menu in a software interface. The top navigation bar includes 'Applications', 'Applications', 'Mettre à jour la liste des Apps', and 'Appliquer des mises à jour planifiées'. The search bar is highlighted with a red arrow. The main content area displays a grid of application cards, each with an icon, title, description, status (e.g., 'Installé'), and a button labeled 'EN SAVOIR PLUS'. A sidebar on the left lists categories like 'Vente', 'Services', 'Comptabilité', etc.

CATÉGORIES	Applications
Tous	
Vente	Vente Des devis aux factures <i>sale_management</i> Installé EN SAVOIR PLUS
Services	Facturation Factures & Paiements <i>account</i> Installé EN SAVOIR PLUS
Comptabilité	CRM Gérez vos pistes et vos opportunités <i>crm</i> Installé EN SAVOIR PLUS
Stock	Site Web Editeur de sites web d'entreprise <i>website</i> Installé EN SAVOIR PLUS
Fabrication	Stock Gérez votre stock et vos activités logistiques <i>stock</i> Installé EN SAVOIR PLUS
Site Web	Achats Bons de commande, offres et accords <i>purchase</i> Installé EN SAVOIR PLUS
Marketing	Payroll Manage your employee payroll records <i>payroll</i> ACTIVER EN SAVOIR PLUS
Ressources humaines	Point de vente Interface PdV conviviale pour les magasins et les restaurants <i>point_of_sale</i> Installé EN SAVOIR PLUS
Productivité	Projet Organisez et planifiez vos projets <i>project</i> Installé EN SAVOIR PLUS
Technique	eCommerce Vendez vos produits en ligne <i>website_sale</i> Installé EN SAVOIR PLUS
Administration	Fabrication Ordres de fabrication & BOMs <i>mrp</i> Installé EN SAVOIR PLUS
Localisation	Email Marketing Concevoir, envoyer et suivre des emails <i>mass_mailing</i> Installé EN SAVOIR PLUS
Generic Modules	Notes de frais Soumettez, validez et facturez les notes de frais des employés <i>hr_expense</i> Installé EN SAVOIR PLUS
Localisation	Congés Allouer des congés payés et suivre les demandes de congé <i>hr_holidays</i> Installé EN SAVOIR PLUS
Operations	Recrutement Gérez votre tunnel de recrutement <i>hr_recruitment</i> Installé EN SAVOIR PLUS
Themes	

Si vous passez en vue liste, vous aurez plus d'informations sur les différents modules.

Depuis la version 9 sortie en 2015, Odoo SA édite deux versions différentes :

- **Odoo Enterprise** : toutes les fonctionnalités existantes sont disponibles. Cette version est payante par utilisateur et par module installé. Cette version est sous licence propriétaire (OPL). Les modules concernés seront distingués par la mention "non installable".



<input type="checkbox"/>	Nom de module	Nom technique	Auteur	Site web	Dernière versi...	Statut
<input type="checkbox"/>	Vente	sale_management	Odoo S.A.	https://www.odoo.com/app/sales	16.0.1.0	Installé
<input type="checkbox"/>	Facturation	account	Odoo S.A.	https://www.odoo.com/app/invoicing	16.0.1.2	Installé
<input type="checkbox"/>	CRM	crm	Odoo S.A.	https://www.odoo.com/app/crm	16.0.1.8	Installé
<input type="checkbox"/>	MRP II	mrp_workorder	Odoo S.A.	https://www.odoo.com/page/manufacturi...	16.0.1.0	Non installable
<input type="checkbox"/>	Site Web	website	Odoo S.A.	https://www.odoo.com/app/website	16.0.1.0	Installé
<input type="checkbox"/>	Stock	stock	Odoo S.A.	https://www.odoo.com/app/inventory	16.0.1.1	Installé

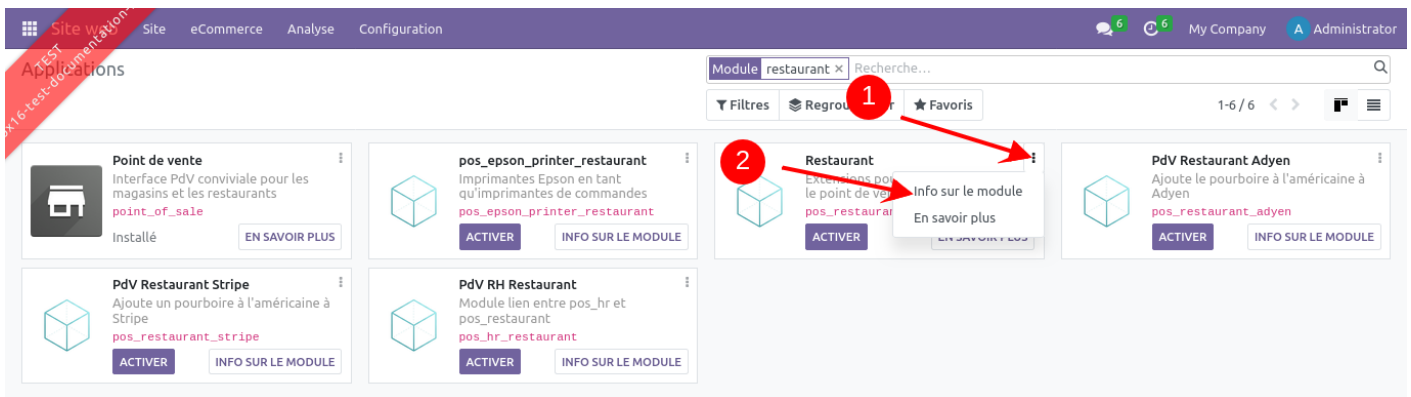
- **Odoo Community** : les modules provenant de Odoo SA et qui sont installables sont dits "standard". Cette version est sous licence open source, le nombre d'utilisateurs est illimité et le nombre de modules pouvant être installés est illimité, sans changement dans le prix récurrent lié à son utilisation.

Certaines fonctionnalités de la version entreprise ne sont pas disponibles dans la version standard. De nombreuses fonctionnalités liées à une gestion d'activité classique sont cependant disponibles dans la version Community via des modules standards de Odoo SA, ainsi que via des modules développés par la communauté.

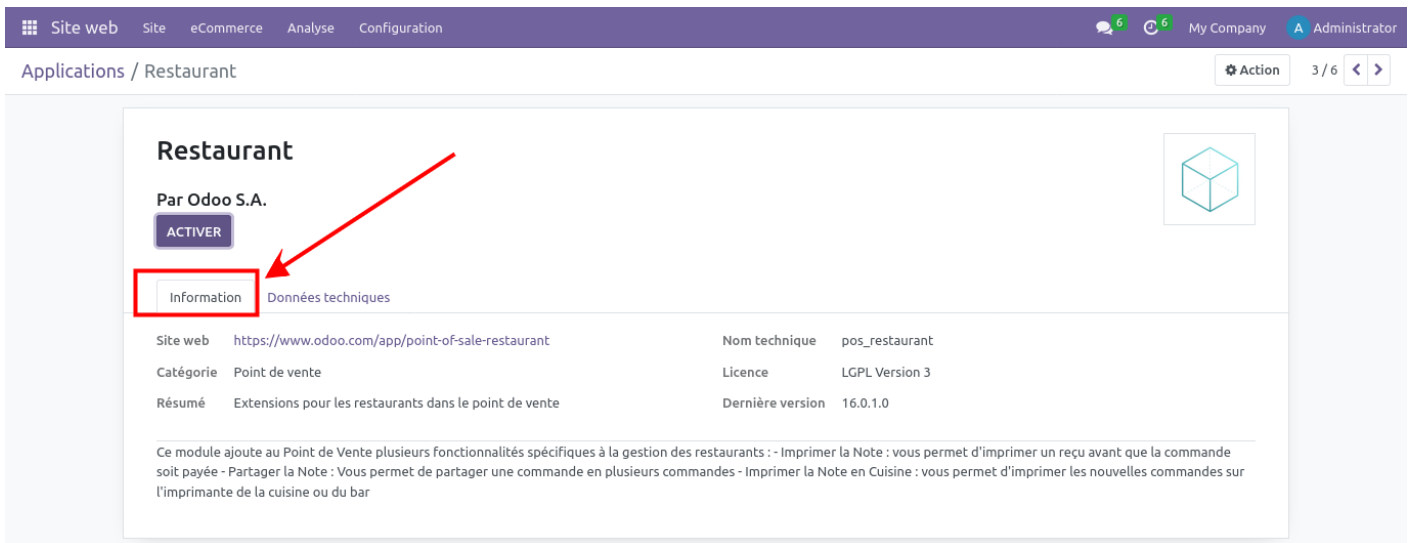
Configurer un module/une application

En général, les applications vont ajouter de nouveaux menus à la liste de menus existants. Les modules ajoutent plutôt des vues et fonctionnalités dans des applications existantes.

Si vous ouvrez un module, en cliquant sur les 3 petits points et puis sur "Info sur le module" :



- L'onglet "information" donne une explication succincte et reprend généralement les informations nécessaires à la configuration et à l'utilisation (mais pas toujours).



- L'onglet Données techniques donne les vues créées ainsi que les dépendances et les exclusions.

Restaurant

Par Odoo S.A.

ACTIVER



Information

Données techniques

Données de démonstration ☐

Application ☐

Statut Non installé

DÉPENDANCES

Nom	Statut
point_of_sale	Installé

EXCLUSIONS

Nom	Statut
-----	--------