

Réinitialiser son mot de passe

Via l'écran de login

Si vous oubliez votre mot de passe, il est possible depuis l'écran de login de demander la réinitialisation.

Courriel

admin

Mot de passe

.....

Connexion

[Réinitialiser le mot de passe](#)



Un mail automatique sera envoyé à l'adresse renseignée.

Votre courriel

Confirmer

[Retour à la page d'authentification](#)

Ce mail contient un lien valable 24h permettant de redéfinir le mot de passe.

Votre compte Odoo sur [REDACTED]

par OdooBot le 09/02/2021 15:14:39

De
A
Pour (partenaires)
Copie à (CC)
Répondre à
Date d'envoi planifiée

"OdooBot" <odoobot@example.com>
"test" <test@test.be>

[Corps](#) [Avancé](#) [Pièces jointes](#)

Votre compte
test

[REDACTED]

Cher(e) test,

L'accès au portail ASBL Les P'tits Pots vous a été donné.
Vos données de connexion sont les suivantes:

- Nom d'utilisateur: test@test.be
- Portail: [http://\[REDACTED\].test.coopiteasy.be/web/login?db=lesptitspots-test&login=test%640test.be](http://[REDACTED].test.coopiteasy.be/web/login?db=lesptitspots-test&login=test%640test.be)
- Base de Données: lesptitspots-test

Vous pouvez choisir ou modifier votre mot de passe via cet URL:

- [http://\[REDACTED\].test.coopiteasy.be/web/signup?db=lesptitspots-test&token=pn2SKgcHvWU27avWHxJq](http://[REDACTED].test.coopiteasy.be/web/signup?db=lesptitspots-test&token=pn2SKgcHvWU27avWHxJq)

[REDACTED]

Attention qu'il faut qu'un serveur mail soit défini pour pouvoir recevoir les informations de réinitialisation. C'est pour ça que cette méthode ne fonctionne pas sur les bases de données de test chez Coop IT Easy

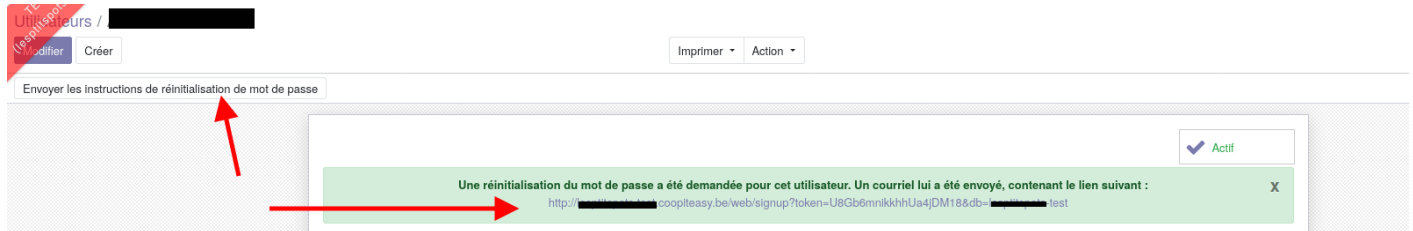
Via le menu Utilisateur

Il est possible pour un utilisateur de la base de donnée ayant les droits "droits d'accès" administration.

- Allez sur la fiche de [l'utilisateur choisi](#).

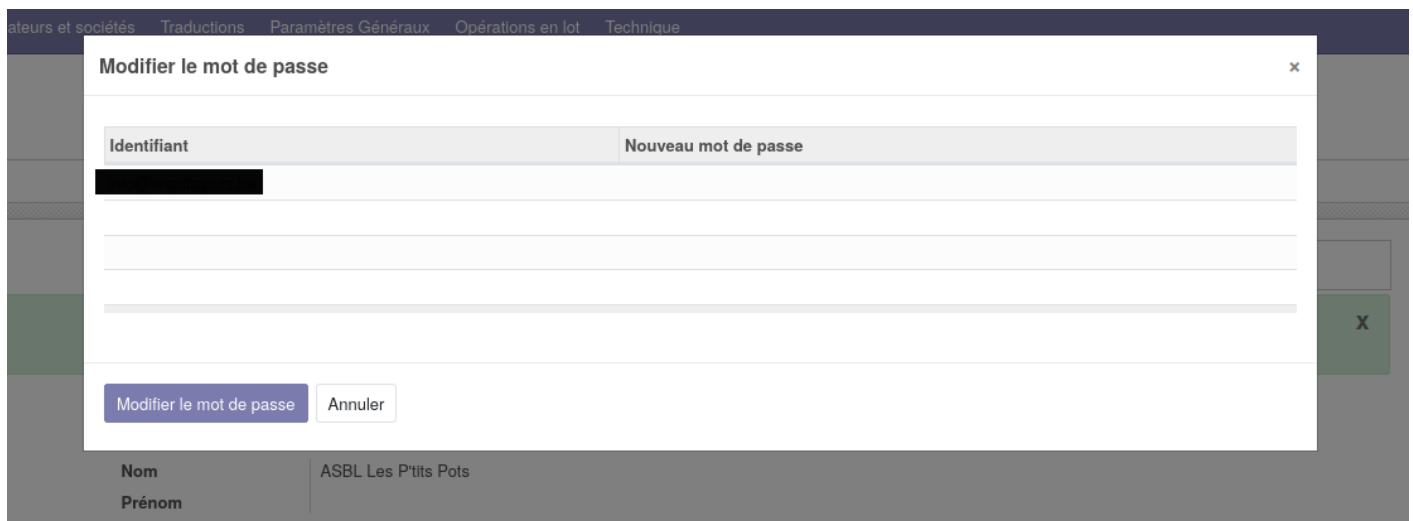
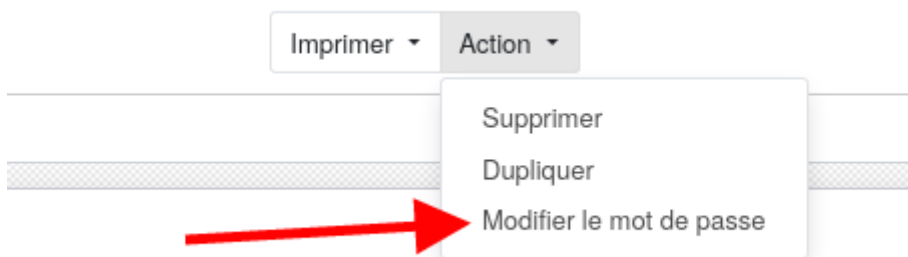
Envoyer le mail de réinitialisation

- Cliquez sur le bouton correspondant ou copiez le lien généré pour l'envoyer dans un mail à part.



Changer manuellement le mot de passe

- Cliquez sur "action" et modifiez le mot de passe, puis cliquez sur "modifier le mot de passe".



Revision #4

Created 25 March 2021 10:14:55 by Admin

Updated 5 February 2024 11:50:20 by Admin