

# Offrir un abonnement

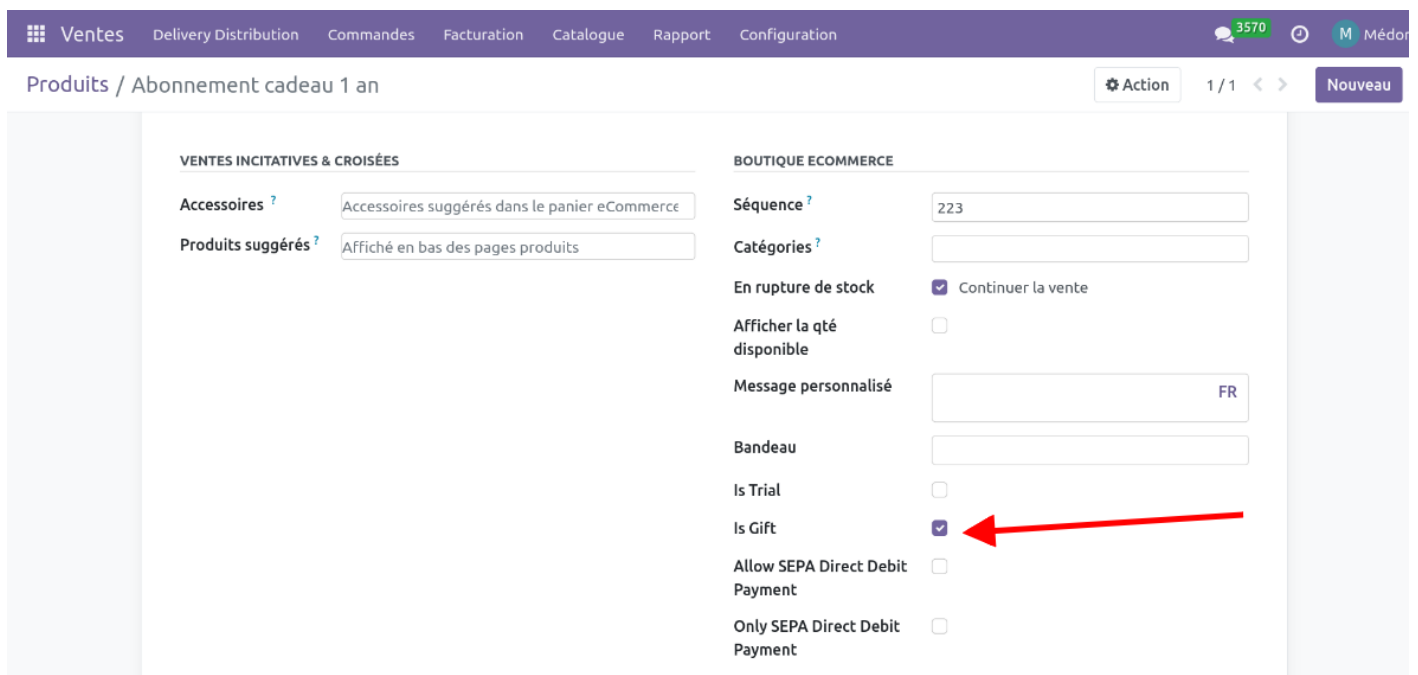
Pour activer cette fonctionnalité, installer le module [website\\_sale\\_product\\_contract\\_gift](#).

Ce module permet à un utilisateur d'offrir un abonnement à durée déterminée (non renouvelé) à quelqu'un d'autre, et de choisir une date à partir de laquelle l'abonnement (le contrat) commencera.

## Configuration

### Produit

Créer un produit dédié ( nommé "Abonnement cadeau" par exemple), de type stockable (si l'on veut facturer des frais de port), et dans l'onglet Ventes, cocher "is Gift". Publier le produit sur le e-commerce.



The screenshot shows the Odoo product configuration interface for 'Abonnement cadeau 1 an'. The top navigation bar includes 'Ventes', 'Delivery Distribution', 'Commandes', 'Facturation', 'Catalogue', 'Rapport', and 'Configuration'. The breadcrumb trail is 'Produits / Abonnement cadeau 1 an'. The 'BOUTIQUE ECOMMERCE' section contains the following settings:

- Séquence**: 223
- Catégories**: (empty)
- En rupture de stock**: ☒ Continuer la vente
- Afficher la qté disponible**: ☐
- Message personnalisé**: (empty) FR
- Bandeau**: (empty)
- Is Trial**: ☐
- Is Gift**: ☒ (highlighted with a red arrow)
- Allow SEPA Direct Debit Payment**: ☐
- Only SEPA Direct Debit Payment**: ☐

### Email

Via le module `automation_oca` (documenté [ici](#)), on peut configurer un email automatique qui sera envoyé au receveur le jour du début du contrat (qui a été spécifié par l'acheteur).

Pour cela on créé la configuration suivante, ainsi qu'un nouveau modèle de mail associé, voir la documentation du module pour plus de détail.

The screenshot shows the 'Cadeau' configuration page in the 'Automatisation' module. The page has a purple header with navigation links: 'Automatisation', 'Configuration d'automatisation', 'Reporting', and 'Configuration'. On the right, there's a user profile 'Médor' and a notification '3465'. Below the header, the page title is 'Configuration d'automatisation / Cadeau'. On the right side of the page, there are buttons for 'Action', '4 / 4', and 'Nouveau'. The main content area is titled 'Cadeau' and contains several fields: 'Est périodique?' (toggle), 'Étiquette' (text field), 'Modèle?' (dropdown set to 'Contrat'), 'Unicity based on?' (text field), 'Filtre' (text field with a 'Save filter' button), and 'Domaine?' (rules section). The 'Domaine?' section shows two rules: 'Lignes de contrat > Produit > Is Gift' with the value 'est' and 'défini (vrai)', and 'Lignes de contrat > État' with the value '=' and 'En cours'. Below the rules, it says '11 ENREGISTREMENT(S)'. On the left, there's an 'AJOUTER' button and a '0 Heures' field. At the bottom, there's a table with one row: '1er mail cadeau' (Courriel) with a 'MODIFIER' button and a 'Supprimer' button. The status '11 Terminé' is shown.

The screenshot shows the 'Ouvrir : Automation Step' dialog box. The dialog has a title bar 'Ouvrir : Automation Step' and a close button. The main content area is titled '1er mail cadeau' and contains several fields: 'Step Type' (dropdown set to 'Courriel'), 'Déclencheur' (0 Heures après start of workflow), 'Modèle de courriel' (dropdown set to 'Gift Subscription Mail'), 'Auteur du courriel' (dropdown set to 'Médor'), 'Domaine spécifique' (text field), and 'Domaine final' (text field). Below the fields, it says 'Faire correspondre tous les enregistrements' with a '+ AJOUTER UN FILTRE' button. Below the filter, it says '3164 ENREGISTREMENT(S)'. At the bottom, there are three buttons: 'ENREGISTRER', 'IGNORER', and 'SUPPRIMER'. Below the buttons, there's a timeline with dates from 07 mai to 21 mai and a red 'Erreur' label. At the bottom, there's a button 'Ajouter une activité fille'.


## Site web

Comme documenté [ici](#), on peut créer un menu dédié pour visibiliser le produit "Abonnement Cadeau".

# Parcours utilisateur frontend

Une personne qui souhaite offrir un abonnement suit normalement le flux d'achat e-commerce du produit Abonnement Cadeau.

Le module interdit d'acheter un cadeau en plus d'un autre abonnement. Un message d'erreur sera affiché car les abonnements sont payés en prélèvement SEPA donc doivent faire l'objet d'une commande séparée.



**MÉDOR** Acheter Découvrir Médor pendant 1 mois Offrir un abonnement +  victor6@coopiteasy.be [Contactez-nous](#)

Vérifier la commande

Adresse

Confirmer la commande

Product Abonnement prix de soutien par prélèvement annuel cannot be added to cart because other products in the cart does not allow SEPA Direct Debit as payment method and Abonnement prix de soutien par prélèvement annuel must be payed with such a method. Please process this order first, or clear it.

Produit	Quantité	Prix
 <b>Abonnement cadeau 1 an</b> Du 8 mai au 8 juin, Médor célèbre les familles. L'abonnement cadeau est au tarif de 60€ au lieu de 90€. La date de début de la souscription peut être paramétrée (et démarrer après le 8 juin).	<div>- 1 +</div>	60,00 € 

[Continuer vos achats](#) [Procéder au paiement](#)

**Total de la commande**

Sous-total :	56,60 €
Taxes :	3,40 €
<b>Total :</b>	<b>60,00 €</b>

[Procéder au paiement](#)

## Vendez en ligne. Facilement.

Ecrivez une phrase pour convaincre le visiteur de votre message.

[Contactez-nous](#)

## Vendez en ligne. Facilement.


Dans la page d'adresse, il doit encoder la date du cadeau (date de début du contrat et d'envoi du mail associé). Ainsi qu'ajouter une adresse supplémentaire pour le receveur du cadeau.

Vérifier la commande

Adresse

Confirmer la commande

**When should the gift be delivered?**

**Date for the gift**  
 

**Adresse de facturation**  


victor6@coopiteasy.be  
123, place saint germain  
1060 bruxelles  
Belgique  
victor6@coopiteasy.be

**Gift for**  

[Ajouter une adresse](#)

victor6@coopiteasy.be  
123, place saint germain  
1060 bruxelles  
Belgique  
victor6@coopiteasy.be

[Retour au panier](#) [Confirm](#)

Produit	Quantité	Prix
 <b>Abonnement cadeau 1 an</b>	1.0	60,00 €
Sous-total :		56,60 €
Taxes :		3,40 €
<b>Total :</b>		<b>60,00 €</b>

Vérifier la commande

Adresse

Confirmer la commande

When should the gift be delivered?

Date for the gift

06 / 01 / 2025

Adresse de facturation

victor6@coopiteasy.be  
123, place saint germain  
1060 bruxelles  
Belgique  
victor6@coopiteasy.be

Gift for

Ajouter une adresse

victor6@coopiteasy.be, Receveur cadeau 2  
123, place saint germain  
7000 Bruxelles  
Belgique  
infoX@coopiteasy.be


Expédier à cette adresse

victor6@coopiteasy.be  
123, place saint germain  
1060 bruxelles  
Belgique  
victor6@coopiteasy.be

Sélectionner cette adresse

Retour au panier

Confirm

Produit	Quantité	Prix
 Abonnement cadeau 1 an	1.0	60,00 €
Sous-total :		56,60 €
Taxes :		3,40 €
Total :		60,00 €

Le reste du flux de commande e-commerce est similaire.

## Suivi en backend

La commande est automatiquement confirmée, l'acheteur du cadeau recevra donc un mail de confirmation de sa commande.

Un contrat a aussi été créé, sur un produit gratuit. Le contrat est au nom du receveur du cadeau. Le champ Responsable indique l'utilisateur (lié au contact) qui a offert le cadeau. La date de début du contrat est celle spécifiée par l'acheteur.

Le contrat va engendré une facture à zéro € qu'il faudra ignorer dans la comptabilité.

Revision #3

Created 21 May 2025 09:08:22 by Victor

Updated 21 May 2025 09:47:49 by Victor