

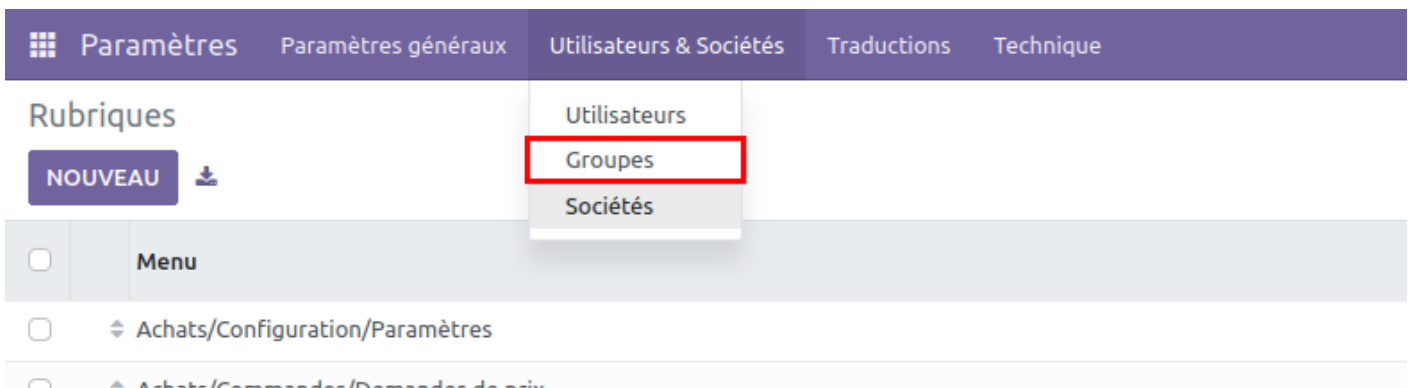
# Masquer des points de menus

Le module OCA [base\\_menu\\_visibility\\_restriction](#) permet de cacher des points de menu à un groupe d'utilisateurs.

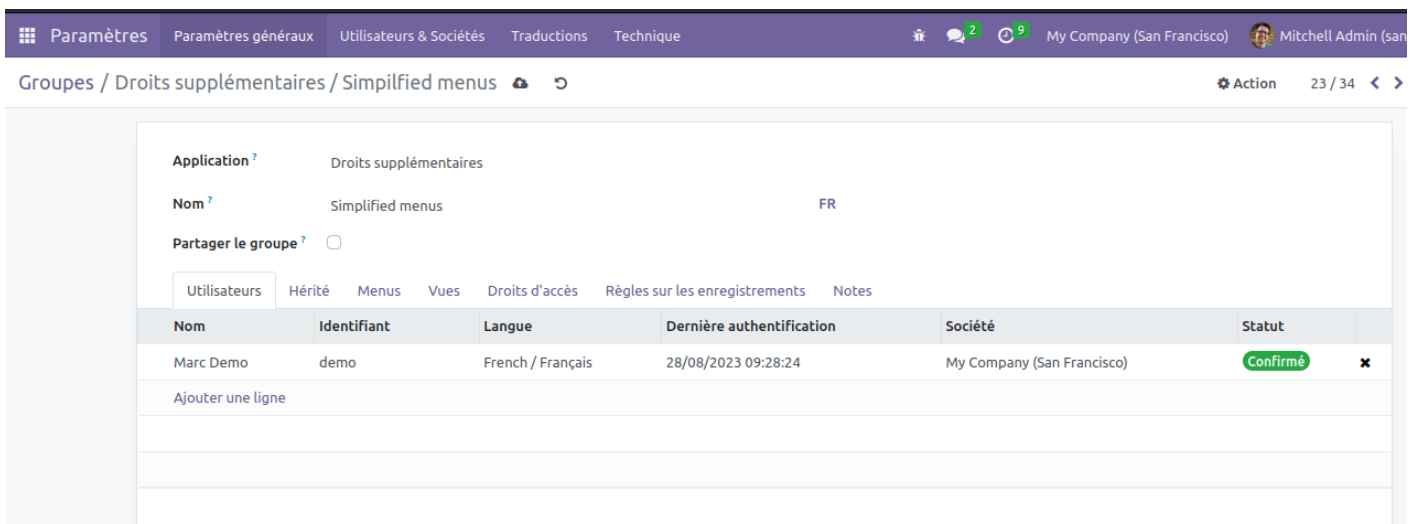
## Configuration

### Nouveau groupe

Créer un nouveau groupe de droits auquel les utilisateurs et utilisatrices concernées devront être associés. Par exemple, "Simplified Menu" : (en mode debug) Paramètres > Utilisateurs & Sociétés > Groupes



Créer un nouveau groupe :



Il n'y a rien à configurer à part l'Application (Droits supplémentaires, pour le classement sur la fiche utilisateur) et son nom, ici par exemple : Simplified menus.

On peut y ajouter dès maintenant les utilisateurs et utilisatrices concernés.

## Choix des menus à cacher

Dans le menu Paramètres > Techniques > Interface utilisateur > Rubrique, choisir les points de menu à cacher (un par un) et y ajouter le groupe de droit à exclure dans la zone du bas "Excluded Groups" :

The screenshot shows the configuration page for a menu item. The breadcrumb trail is 'Rubriques / Point de vente/Produits/Listes de prix'. The page has a top navigation bar with 'Paramètres' selected, and sub-menus 'Paramètres généraux', 'Utilisateurs & Sociétés', 'Traductions', and 'Technique'. The user is logged in as 'Mitchell Admin (sandb)'. The page title is 'Rubriques / Point de vente/Produits/Listes de prix'. The configuration form includes fields for 'Menu' (Listes de prix), 'Menu parent' (Point de vente/Produits), 'Séquence' (20), 'Chemin complet' (Point de vente/Produits/Listes de prix), 'Action' (ir.actions.act\_w... Listes de prix), 'Fichier d'icône Web', and 'Image d'icône Web' (with a 'CHARGER VOTRE FICHIER' button). Below these fields are tabs for 'Droits d'accès' and 'Sous-menus'. The 'Sous-menus' tab is active, showing a table of 'Groupes'. The table has columns for 'Nom du groupe' and an 'X' icon. The first row is 'Technique / Listes de prix de base'. Below the table is a link 'Ajouter une ligne'. The 'Excluded Groups' section is highlighted with a red box, showing a table with columns for 'Nom du groupe' and an 'X' icon. The first row is 'Droits supplémentaires / Simplified menus'. Below this table is a link 'Ajouter une ligne'.

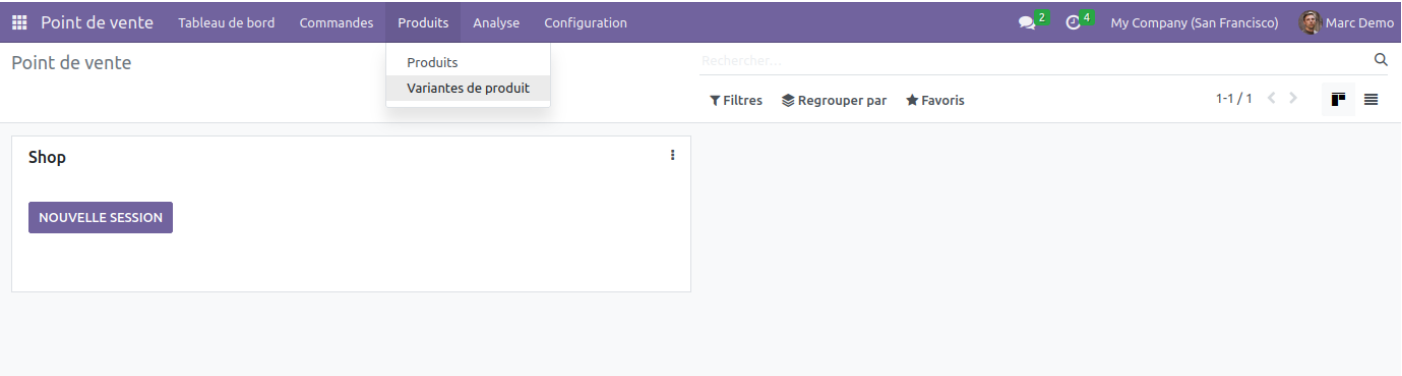
## Utilisation

Les utilisateurs et utilisatrices dans le groupe "exclus" ne verront pas le point de menu en question.

Exemple avec un utilisateur non exclu :

The screenshot shows the 'Point de vente' application interface. The top navigation bar includes 'Point de vente', 'Tableau de bord', 'Commandes', 'Produits', 'Analyse', and 'Configuration'. The user is logged in as 'Mitchell Admin (sandb)'. The 'Produits' menu is open, showing 'Produits', 'Variantes de produit', and 'Listes de prix'. The 'Listes de prix' option is selected. The main content area shows a 'Shop' section with a 'NOUVELLE SESSION' button. The right sidebar contains a search bar 'Rechercher...', filters 'Filtres', 'Regrouper par', and 'Favoris', and a page indicator '1-1 / 1'.

et un utilisateur dans le groupe "exclu" :



Le menu "Listes de prix" n'est pas visible.

Revision #1  
Created 14 March 2024 08:50:01 by Victor  
Updated 14 March 2024 08:50:01 by Victor