

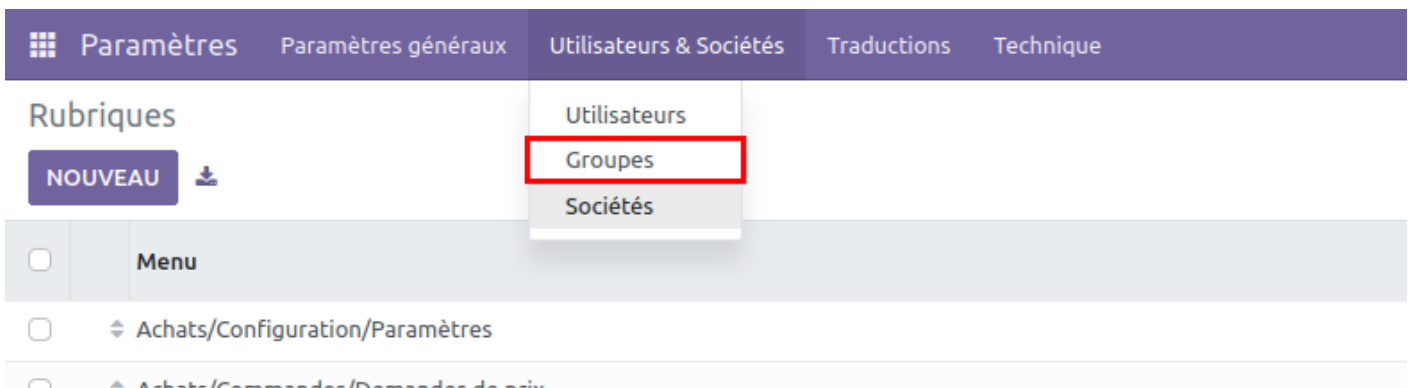
Masquer des points de menus

Le module OCA [base_menu_visibility_restriction](#) permet de cacher des points de menu à un groupe d'utilisateurs.

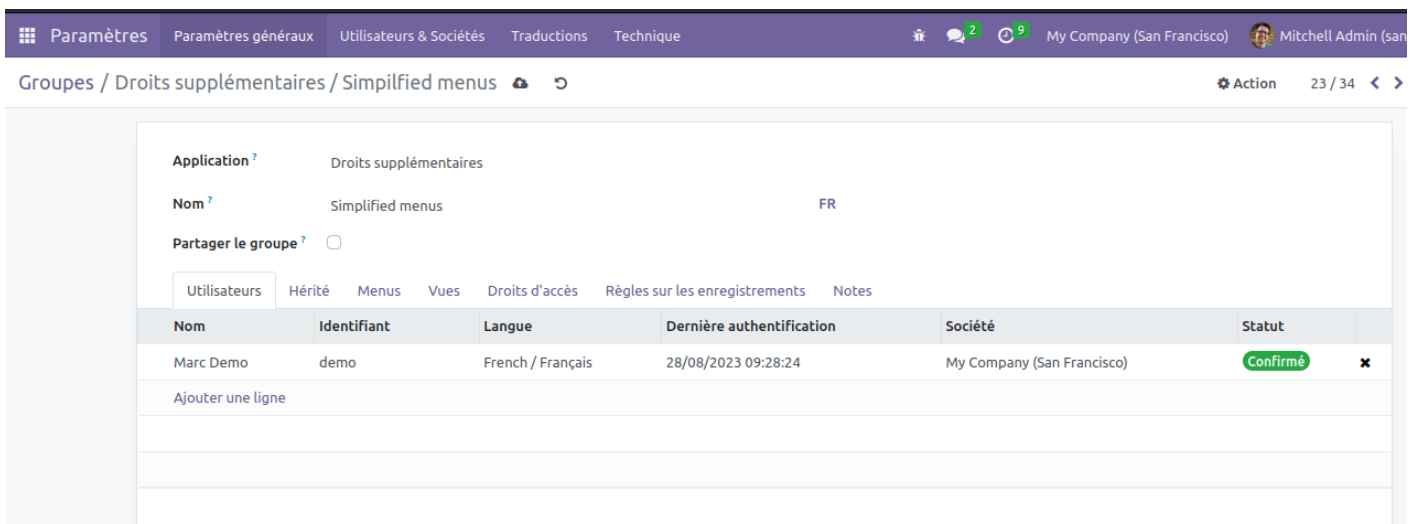
Configuration

Nouveau groupe

Créer un nouveau groupe de droits auquel les utilisateurs et utilisatrices concernées devront être associés. Par exemple, "Simplified Menu" : (en mode debug) Paramètres > Utilisateurs & Sociétés > Groupes



Créer un nouveau groupe :



Il n'y a rien à configurer à part l'Application (Droits supplémentaires, pour le classement sur la fiche utilisateur) et son nom, ici par exemple : Simplified menus.

On peut y ajouter dès maintenant les utilisateurs et utilisatrices concernés.

Choix des menus à cacher

Dans le menu Paramètres > Techniques > Interface utilisateur > Rubrique, choisir les points de menu à cacher (un par un) et y ajouter le groupe de droit à exclure dans la zone du bas "Excluded Groups" :

The screenshot shows the configuration page for a menu item. The breadcrumb trail is 'Rubriques / Point de vente/Produits/Listes de prix'. The page has a top navigation bar with 'Paramètres' and 'Technique' tabs. The main content area is divided into two sections: 'Droits d'accès' and 'Sous-menus'. The 'Sous-menus' section contains a table with columns 'Nom du groupe' and 'Action'. The 'Excluded Groups' section is highlighted with a red box and contains a table with columns 'Nom du groupe' and 'Action'. The table has one row with the group name 'Droits supplémentaires / Simplified menus' and an 'X' in the 'Action' column.

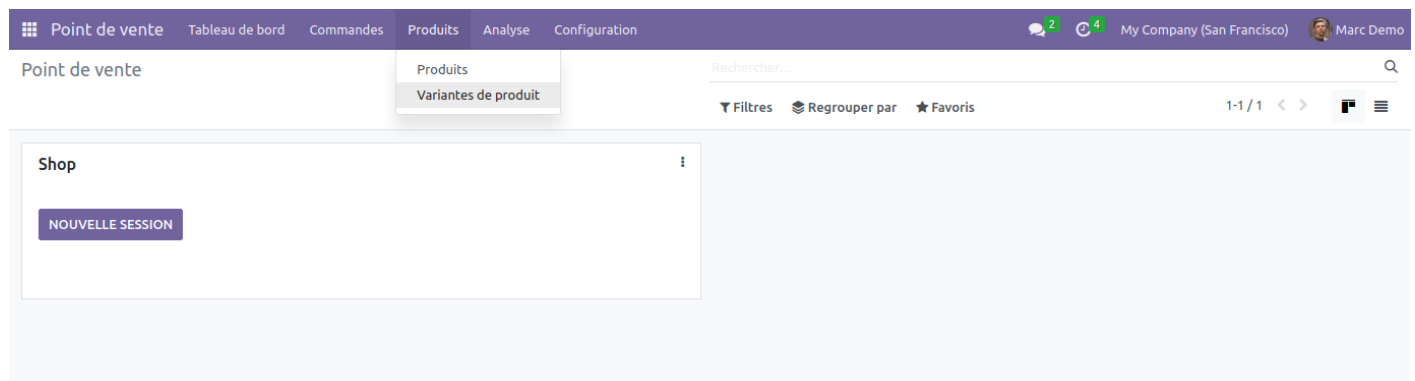
Utilisation

Les utilisateurs et utilisatrices dans le groupe "exclus" ne verront pas le point de menu en question.

Exemple avec un utilisateur non exclu :

The screenshot shows the 'Point de vente' application interface. The top navigation bar includes 'Point de vente', 'Tableau de bord', 'Commandes', 'Produits', 'Analyse', and 'Configuration'. The 'Produits' menu is open, showing 'Produits', 'Variantes de produit', and 'Listes de prix'. The 'Shop' section is visible, showing a 'NOUVELLE SESSION' button. The right side of the interface has a search bar and filters.

et un utilisateur dans le groupe "exclu" :



Le menu "Listes de prix" n'est pas visible.

Revision #1

Created 28 August 2023 07:30:17 by virginie@coopiteasy.be

Updated 5 February 2024 09:54:50 by virginie@coopiteasy.be